



pictures styling emmanuelle fouks - art direction by nicolas mauriac
all mystic pictures by oliver fritte, rob schoehuys (p 38-42-43-44-52-54-55-56-80), gaëlle le boulicaut (p 4-70), guillaume grasset (p 68), française casenove (p 76)
love & kisses for their support and hospitality to laurence simoncini, la manufacture royale de lecture, le mas de la galegière, odile & stéphane hypolite, charlotte huguet & claude cartier "inside gallery"
without all of you we would never have done these cool pictures



IL EST TEMPS DE S'ASSEOIR, TOUT SIMPLEMENT...

Quand tout va trop vite et que plus rien ne reste parce que la mode cherche sans cesse à nous entraîner dans sa fuite en avant. Quand tout devient compliqué à force de chercher des effets de style et de forme en oubliant le sens et la fonction des choses. Quand le design nous invite à nous débarrasser de ce que nous avons déjà plutôt qu'à nous en accommoder en combinant le nouveau et l'ancien. Quand l'offre sur le marché n'a jamais semblé aussi abondante mais que personne ne nous laisse vraiment le choix. Quand on se dit que cette course folle est vraiment devenue lassante et fatigante, c'est qu'il est temps de s'asseoir, tout simplement.

La collection BOHO est née de ce désir de retrouver la fonction première des choses à travers des formes simples et intemporelles. Un fauteuil, une banquette, un canapé, une méridienne, cela sert d'abord à s'asseoir confortablement. Alors nous avons opté pour une structure en hêtre massif et panneaux de particules avec une assise portée par un double système de ressorts placé sous une belle épaisseur de Mousse Haute Résilience. Et pour que le confort soit parfait nous avons rajouté un coussin d'assise constitué d'une sous-couche en fibres de silicone, d'un cœur en mousse haute résilience et d'une couche supérieure en plumes contenues dans des sachets anti-migration.

Mais pour qu'un objet nous serve sans jamais nous asservir, il faut surtout qu'il soit pratique. C'est pour cela que la collection BOHO est entièrement déhoussable et que vous pouvez la déshabiller et la rhabiller en quelques secondes au gré de vos besoins d'entretien ou de vos envies de changement. C'est aussi pour cela que ses éléments modulables sont configurables à l'infini pour répondre à toutes vos contraintes de longueurs, d'angles et de retours.

Enfin pour qu'un objet ne nous dicte pas sa loi, il faut qu'il soit accueillant. C'est pour cela que tous les éléments de la collection BOHO sont dotés d'un confortable dossier et d'une belle profondeur d'assise de 82,5 cm qui vous permettra d'y installer tous les coussins que vous avez déjà ou d'y ajouter ceux dont vous pourriez avoir envie.

Forte de ses 102 modèles et de ses 242 possibilités de couleurs et matières, la collection BOHO vous donne plus de 24 000 bonnes raisons de venir vous asseoir avec nous, tout simplement...



CHAUFFEUSE BOHO 120 Toile Nomade Argile & Terracotta

COUSSINS Toile Nomade + Mouton Bouclette + Velours Royal

IT'S SIMPLY TIME TO SEAT, SIMPLY

When the world is running too fast and that nothing lasts because fashion always tries to involve us in its headlong rush. When everything becomes too complicated by seeking to impress us through style and shape effects forgetting the real function of things. When design suggests us to get rid of what we already have instead of trying to use it combining the good old stuff with the brand new things. When the offer of the market never seemed so abundant but that in fact nobody's giving you a real choice. When you think that this mad rush is now really boring and exhausting, so it's simply time to seat, simply.

The BOHO collection is born from the desire to restore the original function of things through simple and timeless designs. Above all an armchair, a bench, a sofa, a longchair are made to offer a comfortable seating. That's why we have chosen to build a structure in massive beech and particle boards. The seating part is supported by a double system of combined springs placed under a thick layer of High Resilience Foam. And to provide a perfect comfort we've added a seat cushion made of a layer of silicon fibers, a heart of high resilient foam and covered with encapsulated feathers.

But if we want that our designs serve us instead of demanding us servitude, they must be practical and convenient. That's why the BOHO collection is made with fully removable covers and that you can undress it or dress it back in a few seconds according your needs of maintenance or your desires of newness. That's also why all its modular elements offer you an infinity of combinations to respond to all your constraints in term of length, angles and returns.

Last but not least, objects and designs must be welcoming and open to reality. That's why all the elements of the BOHO collection will offer you a comfortable backrest with a seating depth of 82,5 cm where you will be able to display your existing stock of cushions or set up all the new cushions that you may wish to add.

With 102 models and 242 possibilities of colours the BOHO collection offer you more 24 000 good than reasons to come and simply seat with us, just simply...

VEZ A BLOOMSBURRY VOUS ASSEoir ENTRE MAE WEST ET ALBERT EINSTEIN...

Parce que nous savons tous qu'il est toujours bon d'arriver à adoucir les angles. Parce que l'esprit Boho du groupe de Bloomsburry qui nous inspire tant, c'est justement le refus de toutes les raideurs et de tous les a priori. Parce que, comme Mae West, nous avons toujours pensé que la ligne courbe est la ligne la plus jolie pour aller d'un point à un autre et que, grâce à Albert Einstein, nous avons découvert que même l'espace se courbe. Nous avons donc décidé de nous lancer un défi qui relevait presque du problème de la quadrature du cercle : faire un véritable canapé BOHO aux formes arrondies et au confort inchangé.

La structure en hêtre massif a donc été cintrée, le double système de ressort a été minutieusement adapté à ces formes complexes et inédites, la découpe des mousses haute résilience et la conception du coussin d'assise garni de plumes ont été totalement repensés... Chaque détail du BOHO a ainsi dû être ajusté afin de pouvoir se décliner en angle rond, en banquette ou en canapé.

Doté d'un coussin d'assise unique dont l'arc, pour les plus grands modèles, atteint presque les 8 mètres, totalement modulable, intégralement déhoussable, incroyablement confortable, le BOHO CURVE est bien un véritable BOHO. Nous sommes donc particulièrement fiers de pouvoir enfin vous permettre de faire un voyage dans l'espace-temps et de vous inviter à venir vous asseoir à Bloomsburry entre Mae West et Albert Einstein...

COME TO BLOOMSBURRY AND SIT BETWEEN MAE WEST AND ALBERT EINSTEIN...

Because we all know that it's always good to soften the angles. Because the Boho spirit of the Bloomsburry group that inspires us so much is precisely the refusal of all stiffness and all preconceptions. Because, like Mae West, we have always thought that the curved line is the prettiest line to get from one point to another and, thanks to Albert Einsein, we have discovered that even space can be curved. So we decided to set ourselves a challenge that was almost like squaring the circle: to make a real BOHO sofa with rounded shapes and unchanged comfort.

The solid beechwood frame was therefore curved, the double spring system was carefully adapted to these complex and unusual shapes, the cut of the high resilience foams and the design of the feather-filled seat cushion were completely rethought... Every detail of the BOHO had to be adjusted in order to be able to be used as a round corner, a bench or a sofa.

With a unique seat cushion, the arc of which reaches almost 8 metres in the largest models, completely adjustable, fully removable, incredibly comfortable, the BOHO CURVE is a real BOHO. We are therefore particularly proud to be able to allow you to take a trip through space-time and to invite you to come to sit in Bloomsburry between Mae West and Albert Einstein...

VENGA A BLOOMSBURRY Y SIÉNTESE ENTRE MAE WEST Y ALBERT EINSTEIN...

Porque todos sabemos que siempre es bueno suavizar los ángulos. Porque el espíritu boho del grupo Bloomsburry que tanto nos inspira es precisamente el rechazo de toda rigidez y de todo prejuicio. Porque, como Mae West, siempre hemos pensado que la línea curva es la más bonita para ir de un punto a otro y, gracias a Albert Einsein, hemos descubierto que incluso el espacio puede curvarse. Así que decidimos plantearnos un reto que era casi como la cuadratura del círculo: fabricar un auténtico sofá BOHO de formas redondeadas y confort inalterado.

Para ello, se curvó el armazón de madera maciza de haya, se adaptó cuidadosamente el sistema de doble muelle a estas formas complejas e inusuales, se replantearon por completo el corte de las espumas de alta resiliencia y el diseño del cojín del asiento relleno de plumas... Hubo que ajustar cada detalle del BOHO para que pudiera utilizarse como esquina redonda, banco o sofá.

Con un cojín de asiento único, cuyo arco alcanza casi 8 metros en los modelos más grandes, completamente ajustable, totalmente desfundable e increíblemente confortable, la BOHO CURVE es una auténtica BOHO. Por eso estamos especialmente orgullosos de poder permitirle hacer un viaje a través del espacio-tiempo e invitarle a sentarse en Bloomsburry entre Mae West y Albert Einstein...



CHAUFFEUSE BOHO CURVE ANGLE 90 Lin Stone Washed Blanc • COUSSINS Lin Stone Washed Blanc

ET EN PLUS IL TOURNE !

Quand nous avons lancé la collection BOHO en 1998 nous savions déjà qu'il ne s'agirait pas seulement de décliner quelques tailles et un nombre limité de modèles afin de répondre aux attentes majoritaires en matière d'assises avant de passer à autre chose. Nous pensions déjà qu'au delà d'être une famille soudée par ses valeurs communes de confort, son élégante simplicité et son aspiration à l'intemporalité, les BOHO allaient devenir année après année un véritable univers dont nous allions pouvoir explorer ensemble les possibilités infinies.

Nous avons d'abord privilégié l'infiniment grand, en produisant des Méridiennes BOHO Playground offrant plus de 10 m² de surface à vivre comme bon vous semble, ou encore un incroyable Canapé BOHO Curve de près de 8 mètres de diamètre à la forme enveloppante et au confort inchangé. Mais une fois ces prouesses réalisées, il n'était pas question de s'arrêter en si bon chemin.

Car, si n'y avait plus besoin de prouver qu'un BOHO pouvait être la pièce principale d'un salon ou d'un Home Cinéma, il nous fallait désormais démontrer qu'un BOHO pouvait aussi se faire discret et offrir tout simplement une assise supplémentaire. En fait, nous voulions juste faire un petit fauteuil qui puisse se fondre dans le salon ou dans le coin d'une chambre sans rien perdre de ses qualités de confort. Nous avons donc opté pour une forme arrondie à la fois enveloppante et accueillante. Nous l'avons bien entendu doté de tous les attributs d'un BOHO: double système de ressorts, mousses Haute Résilience, coussin d'assise en plumes... Mais, pour alléger sa silhouette et pour qu'il n'ait pas besoin de s'encombrer d'un coussin décoratif, nous avons réduit sa profondeur et renforcé le rembourrage du dossier afin de vous garantir un confort optimum... C'est ainsi qu'est né le BOHO Twist... Et comme aurait pu dire Galilée, en plus il tourne !

AND MORE IT TURNS!

When we launched the BOHO collection in 1998, we already knew that it wouldn't just be a matter of producing a few sizes and a limited number of models to meet the majority of seating requirements before moving on to something else. We already thought that, beyond being a family united by shared values of comfort, elegant simplicity and a desire for timelessness, the BOHOs would become, year after year, a veritable universe whose infinite possibilities we would be able to explore together.

At first, we focused on the infinitely large, producing the BOHO Playground Méridiennes offering more than 10 m² of living space as you please, or the incredible BOHO Curve Sofa measuring almost 8 metres in diameter, with its enveloping shape and unchanged comfort. But once these feats had been achieved, there was no question of stopping there.

Because while we no longer needed to prove that a BOHO could be the centrepiece of a living room or a home cinema, we now had to demonstrate that a BOHO could also be discreet and simply offer additional seating. In fact, we just wanted to make a small armchair that could blend into the living room or the corner of a bedroom without losing any of its comfortable qualities. So we opted for a rounded shape that was both enveloping and welcoming. Of course, it has all the attributes of a BOHO: double spring system, High Resilience foams, feather seat cushion... But, to lighten its silhouette and so that it doesn't need to be encumbered with a decorative cushion, we've reduced its depth and reinforced the backrest padding to guarantee you optimum comfort... This is how the BOHO Twist was born. And as Galileo might have said, what's more, it turns!

¡Y ADEMÁS ESTÁ GIRANDO!

Cuando lanzamos la colección BOHO en 1998, ya sabíamos que no se trataría sólo de producir algunas tallas y un número limitado de modelos para satisfacer la mayoría de las necesidades de asiento antes de pasar a otra cosa. Ya sabíamos que, además de ser una familia unida por valores compartidos de comodidad, elegante sencillez y deseo de atemporalidad, la colección BOHO se convertiría, año tras año, en un verdadero universo cuyas infinitas posibilidades podríamos explorar juntos.

Empezamos centrándonos en lo infinitamente grande, produciendo el BOHO Playground Méridiennes, que ofrece más de 10 m² de espacio para vivir a su gusto, y el increíble BOHO Curve Sofa, con su forma envolvente y su comodidad inalterable, que mide casi 8 metros de diámetro. Pero una vez logradas estas proezas, no era cuestión de detenerse ahí.

Porque ya no teníamos que demostrar que un BOHO podía ser la pieza central de un salón o de un cine en casa, ahora teníamos que demostrar que un BOHO también podía ser discreto y ofrecer simplemente un asiento adicional. De hecho, sólo queríamos fabricar un pequeño sillón que pudiera integrarse en el salón o en el rincón de un dormitorio sin perder ni un ápice de su comodidad. Así que optamos por una forma redondeada que fuera a la vez envolvente y acogedora. Por supuesto, tiene todos los atributos de un BOHO: sistema de doble muelle, espuma de alta densidad, cojín de asiento de pluma... Pero, para aligerar su silueta y no tener que cargar con un cojín decorativo, hemos reducido su profundidad y reforzado el acolchado del respaldo para garantizarle un confort óptimo... Así nació el BOHO Twist. Y como habría dicho Galileo, ¡además gira!



FAUTEUIL BOHO TWIST Toile Nomade Ocre • TABLES BESIDE BW55 + BW75 + BW115 Bois Brûlé Noir

LA COLLECTION BOHO PASSE A TABLE !

Parce que nos vies, nos espaces de vie et nos styles de vie ne cessent de changer et que, si l'on retrouve encore la distinction salon, salle à manger dans certaines maisons, elle est néanmoins de moins en moins présente dans les appartements citadins... Parce que désormais la table du salon sert autant à recevoir les amis pour dîner, qu'à travailler de chez soi. Nous avons donc décidé de vous offrir la possibilité de retrouver autour de votre table tout le confort et le style d'un BOHO.

Pour cela nous avons tout d'abord réduit sa profondeur à une assise de 60 cm qui permet de l'agrémenter d'un seul coussin le long de son dossier super confortable. Nous avons aussi modifié sa structure que nous avons réhaussée afin de l'harmoniser avec les hauteurs standard des tables hautes. Nous avons enfin retravaillé le confort pour le rendre plus adapté à ces nouveaux usages. Un système de ressorts plus fermes et un coussin d'assise au confort plus dynamique, font de ce nouveau BOHO déclinable et combinable en banquette simple et en banquette d'angle, une pièce maitresse de nos nouveaux espaces de vie.

THE BOHO COLLECTION COMES TO THE TABLE!

Because our lives, our living spaces and our lifestyles are constantly changing, and although the distinction between living room and dining room still exists in some houses, it is less and less present in city flats... Because the living room table is now used as much for receiving friends for dinner as for working from home. That's why we've decided to offer you the chance to sit around your own table with all the comfort and style of a BOHO.

To achieve this, we've reduced the depth of the seat to 60 cm, so that you can add a single cushion along the super comfortable backrest. We also modified its structure, raising it to match the standard height of high tables. Finally, we've reworked the comfort to make it more suited to these new uses. A firmer spring system and a more dynamic seat cushion make this new BOHO, which can be combined as a single bench and a corner bench, a key piece in our new living spaces.

¡LA COLECCIÓN BOHO LLEGA A LA MESA!

Porque nuestras vidas, nuestros espacios vitales y nuestros estilos de vida no dejan de cambiar, y aunque la distinción entre salón y comedor sigue existiendo en algunas casas, cada vez está menos presente en los pisos de ciudad... Porque la mesa del salón es ahora tanto para recibir a los amigos a cenar como para trabajar desde casa. Por eso hemos decidido ofrecerte la posibilidad de sentarte alrededor de tu propia mesa con toda la comodidad y el estilo de un BOHO.

Para conseguirlo, hemos reducido la profundidad del asiento a 60 centímetros, para que puedas añadir un único cojín a lo largo del respaldo super cómodo. También hemos modificado su estructura, elevándola para que coincida con la altura estándar de las mesas altas. Por último, hemos modificado el confort para adaptarlo mejor a estos nuevos usos. Un sistema de muelles más firme y un cojín de asiento más dinámico hacen de este nuevo BOHO, que puede combinarse como banco individual y banco esquinero, una pieza clave en nuestros nuevos espacios para vivir.



BANQUETTE DE TABLE BOHO 200 Velours Royal Ocre

COUSSINS Velours Royal Ocre • TABLE UPSIDE RECTANGULAIRE TPM210 Acier Peint Texturé Blanc

LOOSE OU FIT, MAINTENANT VOUS AVEZ LE CHOIX !

Parce que l'esprit bohème c'est avant tout une ouverture d'esprit. Parce que le style bohème c'est par-dessus tout le refus de se laisser enfermer dans un style particulier, aussi bohème soit-il !

Notre collection BOHO pouvait donc s'autoriser toutes les audaces, y compris celle de faire un clin d'œil aux lignes ultra classiques des canapés tendus. Désormais, afin d'adapter au mieux votre BOHO à votre intérieur et à votre goût, vous avez le choix entre deux silhouettes, l'une plus fluide en Loose Cover et l'autre plus graphique en Fit Cover

Et pour la fonctionnalité pas d'inquiétude, car même si vous choisissez la version tendue, celle-ci reste entièrement déhoussable en quelques secondes, et sa housse se refixe tout aussi facilement avec son système de velcros.

Alors Loose ou Fit, maintenant c'est à vous de choisir...

LOOSE OU FIT, NOW IT'S UP TO YOU !

Because the bohemian spirit is above all open-minded. Because the bohemian style is above all the refusal to be confined to a particular style, however bohemian it may be!

That's why our BOHO collection can be as daring as you like, including a nod to the ultra-classic lines of stretch sofas. So that you can adapt your BOHO to suit your interior and your taste, you now have a choice of two silhouettes: the more flowing Loose Cover and the more graphic Fit Cover.

And don't worry about functionality, because even if you choose the stretched version, the cover can be completely removed in just a few seconds, and is just as easy to reattach using the Velcro system.

So Loose or Fit, now it's up to you...

LOOSE O FIT, AHORA PUEDES ELEGIR LO QUE PREFIERAS...

Porque el espíritu bohemio es ante todo apertura de espíritu. Porque el estilo bohemio es ante todo el rechazo a limitarse a un estilo concreto, ¡por muy bohemio que sea!

Por eso nuestra colección BOHO puede ser tan atrevida como usted quiera, incluso haciendo un guiño a las líneas ultra clásicas de los sofás stretch. Para que pueda adaptar su BOHO a su interior y a su gusto, ahora puede elegir entre dos siluetas: la funda Loose, más fluida, y la funda Fit, más gráfica.

Y no se preocupe por la funcionalidad, porque incluso si elige la versión estirada, la funda se puede quitar completamente en sólo unos segundos, y es igual de fácil volver a colocarla mediante el sistema de velcro.

Así que Loose o Fit, ahora depende de ti...



CANAPE BOHO 240 FIT Toile Towani Upcyclée Fior di Latte • COUSSINS Toile Towani Upcyclée Fior di Latte + Lin Wabi Sabi Imprimé Jardin Secret Orgeat



CANAPE BOHO COMBO 304 Lin Stone Washed Crocodile • COUSSINS Lin Stone Washed + Toile Bouclette

POUR LES COUSSINS C'EST A VOUS DE JOUER !

Si tous les éléments de nos collections BOHO et GYPSET sont vendus sans coussins c'est parce que nous ne pouvons pas nous résoudre à vous les imposer.

Tout d'abord parce que certains d'entre vous possèdent déjà de nombreux coussins Maison de Vacances et que nous ne voulions pas vous vendre des produits dont vous n'avez pas besoin.

Mais aussi parce que nous pensons que pour que votre maison reste unique il faut que vous puissiez créer un canapé qui vous ressemble. Afin de personnaliser votre canapé vous allez pouvoir choisir parmi les 11 tailles de coussins et les 350 références de couleurs et de matières que nous proposons dans notre collection générale et que nous fabriquons pour vous à la commande dans nos ateliers en Bretagne. Ce sont ainsi plus de 3000 possibilités de coussins qui s'offrent à vous.

Alors unis ou imprimés, en contraste ou en camaïeux subtils, carrés ou rectangulaires, en mélangeant petits et grands formats, en jouant l'abondance ou l'épure minimaliste, pour le choix des coussins c'est à vous de jouer !

FOR THE CUSHIONS, IT'S YOUR TURN TO PLAY !

If all the elements of our BOHO and GYPSET collections are sold without cushions it's only because we could not bring ourselves to impose them on you.

First because some of you may already own many cushions from Maison de Vacances and that we didn't want to sell you products that you don't need.

But also because we believe that the only way to keep your home unique is to give you the chance to create a sofa at your image. So to customize your sofa you will be able to choose among the 11 sizes and the 350 referencies of colours and fabrics from our main collection of cushions that we produce for you upon order in our workshop in Brittany. And then you'll find more than 3000 possibilities of cushions.

So, plain or printed, using contrasted colours or subtle shades of tones, rectangulars or squares, combining big and small, choosing profusion or minimalism, for the choice of the cushions, it's your turn to play !


ET SI VOUS NOUS GARDIEZ POUR LA NUIT...

Parce que nous savons que la vie est faite de désirs mais aussi de besoins, parce que nous pensons que les solutions des uns ne répondent pas toujours aux problèmes des autres, parce que nous ne comprenons pas pourquoi il faudrait choisir entre un canapé qui nous plaît et un canapé-lit qui nous rend service, nous avons décidé d'élargir encore un peu plus la collection BOHO afin de vous offrir un ensemble de solutions qui répondront à tous vos besoins de couchages supplémentaires tout en préservant l'esprit bohème-chic de votre salon.

La collection de canapés-lits BOHO répond aux mêmes exigences que la collection BOHO traditionnelle. Les structures des canapés ont été réalisées avec les mêmes matériaux : Hêtre Massif et Mousse Haute Résilience. Nous les avons simplement adaptées pour qu'elles puissent accueillir un mécanisme de couchage. Les formes, les proportions, le confort, tout a été préservé. Il n'était pas question qu'en devenant lit, notre canapé cesse d'être un véritable BOHO.

Il n'était pas non plus question que le canapé-lit BOHO ne réponde pas à tout ce que vous pouvez attendre d'une solution de couchage additionnel. Pour cela nous avons opté pour des mécanismes à la fiabilité éprouvée. Tous sont en acier tubulaire haute résistance renforcé par un vernis époxy posé au four. Selon les modèles, les sommiers sont à lattes de bois, à lattes de bois et sangles ou en treillis métallique. Pour les matelas nous avons décidé de ne pas nous contenter de l'offre des fabricants de structures. Nous avons donc fait réaliser les matelas qui nous semblaient les plus adaptés. Entièrement déhoussables, renforcés par une épaisseur de Mousse Viscoélastique à Mémoire de Forme, tous nos matelas sont dotés d'un double cœur de Mousse Haute Résilience d'une densité de 35 et 30 kg / m³.

Il ne vous reste donc plus qu'à choisir la solution la plus adaptée à vos besoins et à la configuration de votre salon. Pour cela nous avons ajouté la fonction de couchage à 9 de nos modèles BOHO. Du petit fauteuil à la grande banquette, des 3 tailles de canapés à la composition modulable en passant par le day bed, nous avons tout prévu. Alors, désormais, vous n'aurez plus aucune raison de ne pas nous garder pour la nuit !



LINGE DE LIT Lin Lavé Basic Anthracite

AND IF YOU'D KEEP US HERE FOR THE NIGHT...

Because we know that life is made of desires but also of needs, because we think that the solutions of some do not always solve the problems of others, because we do not understand why you should have to choose between a sofa that you like and a sofa bed that you could find more useful, we have decided to expand the BOHO collection a little bit more to offer you a set of solutions that will meet all of your needs for extra sleeping space while preserving the bohemian-chic spirit of your living room.

The BOHO sofa bed collection meets the same requirements as the traditional BOHO collection. The structures of the sofas are made of the same materials: Solid Beech and High Resilience Foam. We have simply adapted them so that they can accommodate a sleeping mechanism. Shapes, proportions, comfort, everything has been preserved. It was out of the question that by becoming a bed, our sofa would cease to be an authentic BOHO.

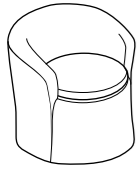
It was also out of the question that the BOHO sofa bed would not meet all your expectations of an additional sleeping solution. This is why we opted for mechanisms with proven reliability. All of them are made of high-strength tubular steel reinforced with an epoxy resin oven baked. They come with wood slats, wood slats and straps or weld-mesh springs depending on the model.

For the mattresses we rejected the structural manufacturers' offers that did not satisfy us. We decided to create mattresses we found more suitable. Entirely removable covers, reinforced by 1 centimeter of viscoelastic Memory Foam, all our mattresses are equipped with a double core of high resilience foam with a density of 35 and 30 kg / m³.

All you have to do is choose the solution that best suits your needs and the configuration of your living room. For this we have added the sleeping function to 9 of our BOHO models. From the small armchair to the large bench seat, from the 3 sizes of sofas to the modular compositions and to the day bed, we have everything you need. So, from now on, you won't have any reason not to keep us for the night !

FAUTEUILS TWIST DÉHOUSSABLES

Longueur x Profondeur x Hauteur en centimètres
Length x Depth x Height in centimeters



FAUTEUIL BOHO TWIST
80 x 77 x 80 cm



FAUTEUIL BOHO TWIST Lin Wabi Sabi Imprimé Jardin Secret Ocre + Toile Wooly Ocre + Toile Nomade Ocre + Toile Bouclette Ocre

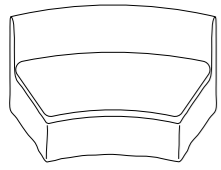


FAUTEUIL BOHO TWIST Lin Stone Washed Blanc

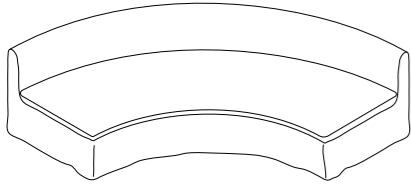
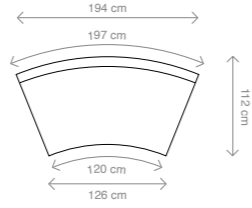
BANQUETTE BOHO CURVE 800 Lin Stone Washed Blanc • COUSSINS Lin Stone Washed Blanc Bourdon Ton sur Ton + Lin Wabi Sabi Imprimé Bogolan Henné

BANQUETTES CURVE DÉHOUSSABLES

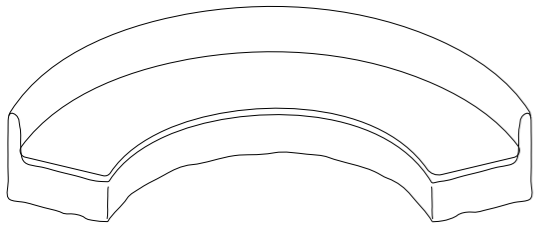
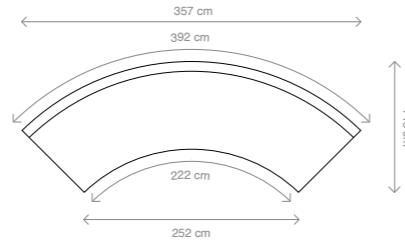
Profondeur x Hauteur en centimètres
Length x Depth x Height in centimeters



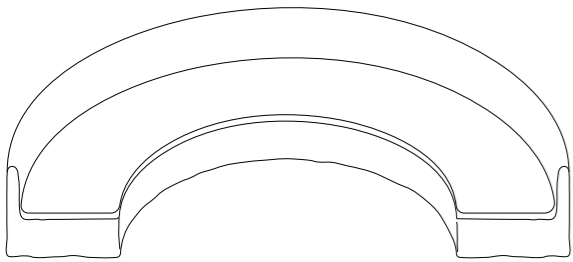
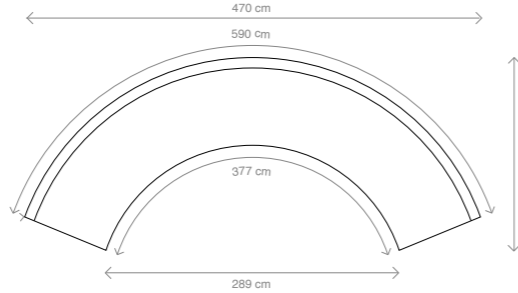
BANQUETTE BOHO CURVE 200
197 x 97 x 80 cm



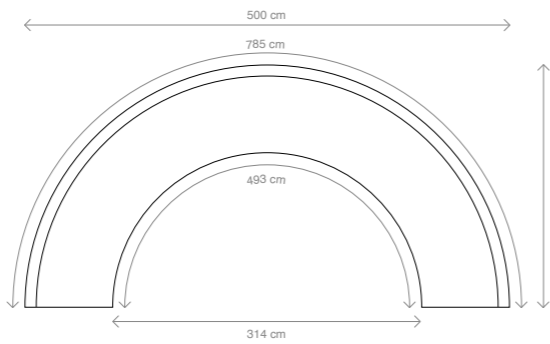
BANQUETTE BOHO COMBO CURVE 400
392 x 97 x 80 cm



BANQUETTE BOHO COMBO CURVE 600
590 x 97 x 80 cm



BANQUETTE BOHO COMBO CURVE 800
785 x 97 x 80 cm



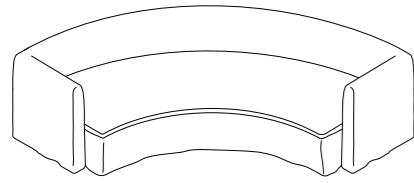
BANQUETTE BOHO CURVE 200 Toile Métis Upcyclée Pétale • **COUSSINS** Toile Métis Upcyclée Pétale + Jacquard Stone Washed Kilim Chianti



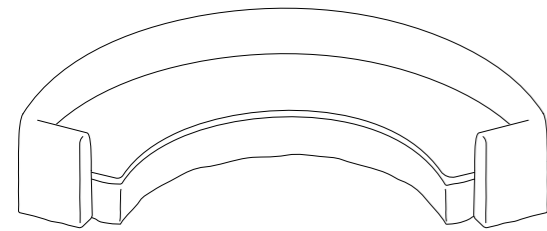
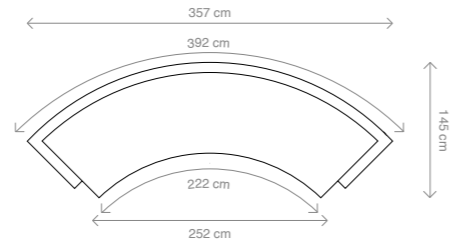
BANQUETTE BOHO CURVE 200 Toile Métis Upcyclée Pétale • COUSSINS Toile Métis Upcyclée Pétale + Jacquard Stone Washed Kilim Chianti

CANAPÉS CURVE DÉHOUSSABLES

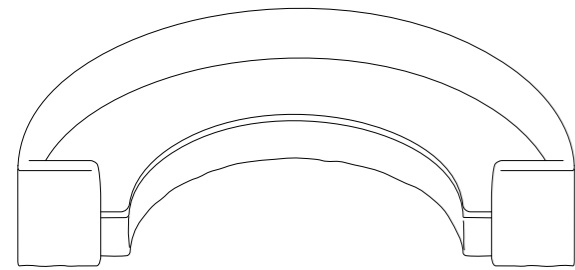
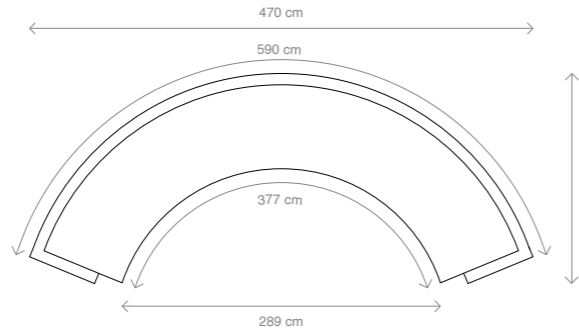
Profondeur x Hauteur en centimètres
Length x Depth x Height in centimeters



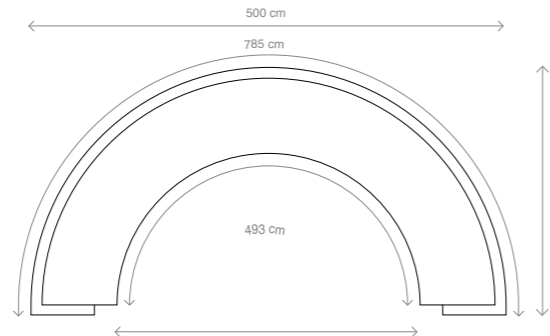
CANAPÉ BOHO COMBO CURVE 400
392 x 97 x 80 cm



CANAPÉ BOHO COMBO CURVE 600
590 x 97 x 80 cm



CANAPÉ BOHO COMBO CURVE 800
785 x 97 x 80 cm



CANAPÉ BOHO COMBO CURVE 400 Toile Wooly Blanc • COUSSINS Toile Wooly Blanc

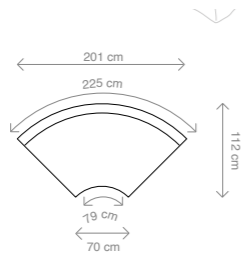
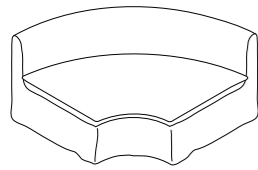


TABLE BASSE BESIDE PM65 + PM75 + PM115 Acier Peint Blanc

CANAPÉ BOHO CURVE 400 Toile Wooly Blanc • COUSSINS Toile Wooly Blanc + Mouton Bouclette Blanc • POUF BULLE Toile Wooly Blanc 55x120 & 40x60

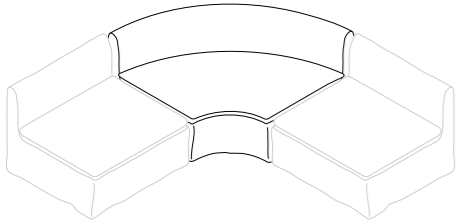
CHAUFFEUSE ANGLE CURVE DÉHOUSSABLE

Profondeur x Hauteur en centimètres
Length x Depth x Height in centimeters



CHAUFFEUSE BOHO CURVE ANGLE 90

225 x 97 x 80 cm



CHAUFFEUSE BOHO CURVE ANGLE 90 Lin Stone Washed Blanc • COUSSINS Lin Stone Washed Blanc

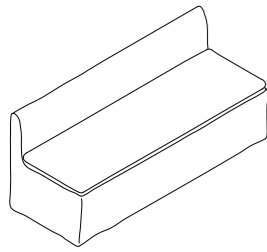


BANQUETTE BOHO 140 • CHAUFFEUSE BOHO CURVE ANGLE 90 • BANQUETTE BOHO 200 Lin Stone Washed Blanc

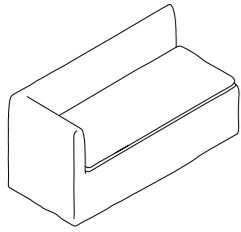
COUSSINS Lin Stone Washed Blanc + Lin Wabi Sabi Imprimé Forest Vibes + Toile Bouclette Avocat + Jacquard Stone Washed Kilim Avocat

BANQUETTE DE TABLE DÉHOUSSABLES

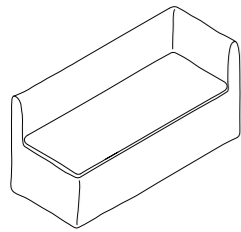
Longueur x Profondeur x Hauteur en centimètres
Length x Depth x Height in centimeters



BANQUETTE DE TABLE BOHO 200
200 x 75 x 80 cm



BANQUETTE DE TABLE BOHO 175 ANGLE G
175 x 75 x 80 cm



BANQUETTE DE TABLE BOHO 175 ANGLE D
175 x 75 x 80 cm

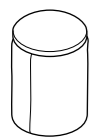


BANQUETTE DE TABLE BOHO 200 Velours Royal Ocre • **COUSSINS** Velours Royal Ocre

TABLES UPSIDE RECTANGULAIRE TPM210 Acier Peint Texturé Blanc

TABOURET DE TABLE DÉHOUSSABLES

Longueur x Profondeur x Hauteur en centimètres
Length x Depth x Height in centimeters



TABOURET DE TABLE BOHO
44 x 41 x 45/55 cm



TABOURET DE TABLE BOHO Velours Royal Ocre • TABLES UPSIDE RONDE TPM115 Acier Peint Texturé Blanc

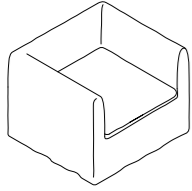


FAUTEUIL BOHO 124 Lin Stone Washed Crocodile • COUSSINS Lin Stone Washed Crocodile + Henné

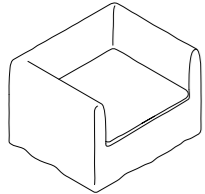
mur en chaux brossée nuagée • RMDV01 FINCA • collection maison de vacances x ressource

FAUTEUILS & LOVE SEATS DÉHOUSSABLES

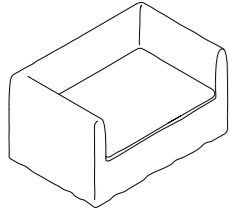
Longueur x Profondeur x Hauteur en centimètres
Length x Depth x Height in centimeters



FAUTEUIL BOHO 104
104 x 97 x 80 cm



FAUTEUIL BOHO 124
124 x 97 x 80 cm



CANAPÉ BOHO 144
144 x 97 x 80 cm

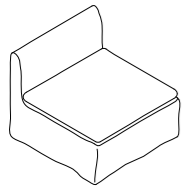


CANAPÉ BOHO 144 Lin Stone Washed Encre • COUSSINS Lin Stone Washed Encre

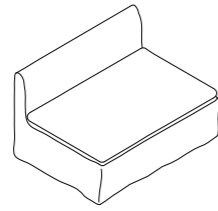
mur en chaux brossée nuagée • RMDV72 CYPRES • collection maison de vacances x ressource

CHAUFFEUSES-LITS DÉHOUSSABLES

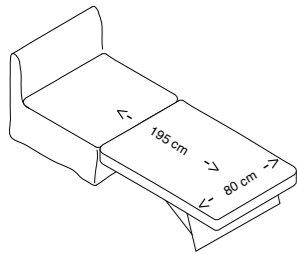
Longueur x Profondeur x Hauteur en centimètres / Length x Depth x Height in centimeters
Lit Lampolet® en acier vernis époxy haute résistance. Sommier à lattes en bois
Matelas déhoussable 9 cm d'épaisseur (Mousse Viscoélastique & Mousse Haute Résilience)



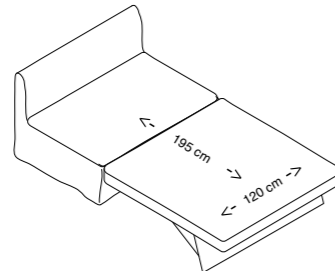
CHAUFFEUSE LIT BOHO 90
91 x 97 x 80 cm



CHAUFFEUSE LIT BOHO 130
130 x 97 x 80 cm



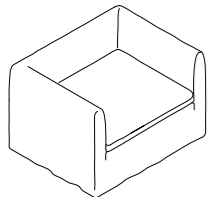
CHAUFFEUSE LIT BOHO 90
91 x 210 x 80 cm



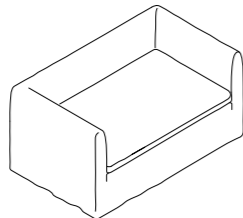
CHAUFFEUSE LIT BOHO 130
130 x 210 x 80 cm

FAUTEUIL-LIT & CANAPÉ-LIT DÉHOUSSABLES

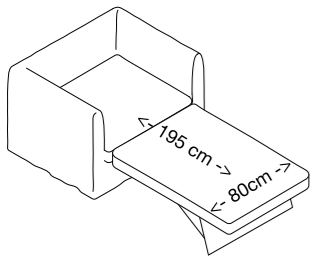
Longueur x Profondeur x Hauteur en centimètres / Length x Depth x Height in centimeters
Lit Lampolet® en acier vernis époxy haute résistance. Sommier à lattes en bois
Matelas déhoussable 9 cm d'épaisseur (Mousse Viscoélastique & Mousse Haute Résilience)



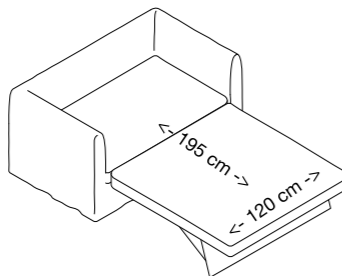
FAUTEUIL LIT BOHO 115
115 x 97 x 80 cm



CANAPÉ LIT BOHO 155
155 x 97 x 80 cm



FAUTEUIL LIT BOHO 115
115 x 210 x 80 cm



CANAPÉ LIT BOHO 155
155 x 210 x 80 cm



FAUTEUIL-LIT BOHO 115 Velours Vintage Blush • OREILLERS Lin Lavé Basic • PLAID FRANGÉ Laine Vierge Lavée



FAUTEUIL-LIT BOHO 115 Velours Vintage Blush • COUSSINS Velours Vintage Blush



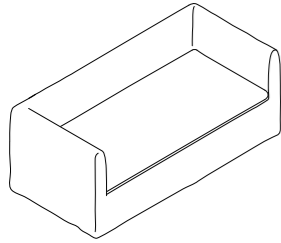
CANAPÉ-LIT BOHO 185 Toile Métis Upcyclée Naturel • COUSSINS Toile Métis Upcyclée Naturel + Avocat

CANAPÉ-LIT DÉHOUSSABLE

Longueur x Profondeur x Hauteur en centimètres / Length x Depth x Height in centimeters

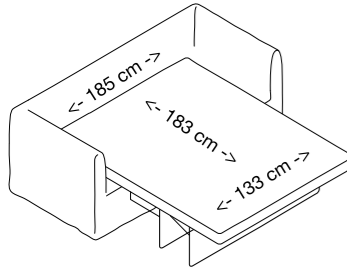
Lit en acier vernis époxy haute résistance. Sommier à lattes en bois et sangles

Matelas déhoussable 10 cm d'épaisseur (Mousse à Mémoire de Forme & Mousse Haute Résilience)



CANAPÉ LIT BOHO 185

185 x 97 x 80 cm



CANAPÉ LIT BOHO 185

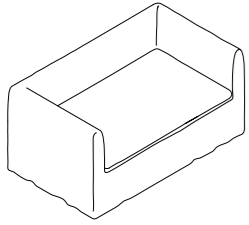
185 x 225 x 80 cm



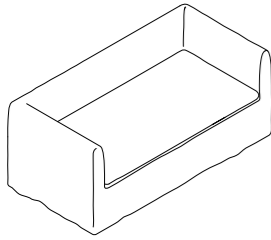
CANAPÉ-LIT BOHO 185 Toile Métis Upcyclée Naturel • PLAID FRANGÉ DOUBLE FACE Laine Vierge & Coton • LINGE DE LIT Lin Lavé Boho

CANAPÉS DÉHOUSSABLES

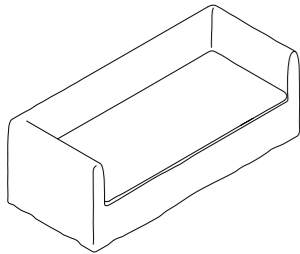
Longueur x Profondeur x Hauteur en centimètres
Length x Depth x Height in centimeters



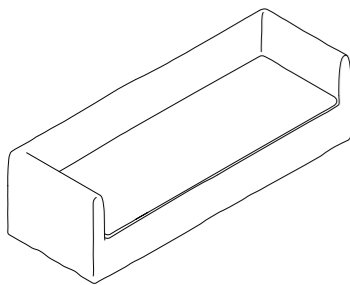
CANAPÉ BOHO 164
164 x 97 x 80 cm



CANAPÉ BOHO 190
190 x 97 x 80 cm



CANAPÉ BOHO 220
220 x 97 x 80 cm



CANAPÉ BOHO 240
240 x 97 x 80 cm



CANAPÉ BOHO 240 Toile Towani Upcyclée Blanc • **COUSSINS** Toile Towani Upcyclée Blanc

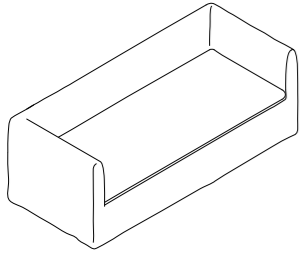


CANAPÉ-LIT BOHO 240 Lin Stone Washed Crocodile • COUSSINS Lin Stone Washed Crocodile + Toile Nomade Kaki + Jacquard Stone Washed Kilim kaki

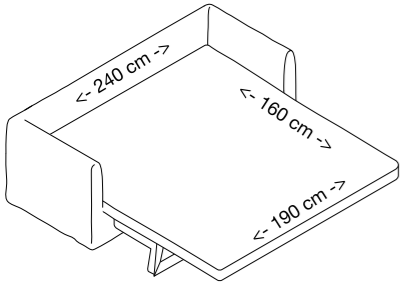
mur en chaux brossée nuagée • RMDV14 HAVANE • collection maison de vacances x ressource

CANAPÉ-LIT DÉHOUSSABLE

Longueur x Profondeur x Hauteur en centimètres / Length x Depth x Height in centimeters
Mécanisme de Lit Lampolet © en acier vernis époxy haute résistance. Sommier en treillis métallique
Matelas déhoussable 10 cm d'épaisseur (Mousse à Mémoire de Forme & Mousse Haute Résilience)



CANAPÉ-LIT BOHO 240
240 x 100 x 80 cm



CANAPÉ-LIT BOHO 240
240 x 180 x 80 cm

mur en chaux brossée nuagée • RMDV14 HAVANE • collection maison de vacances x ressource



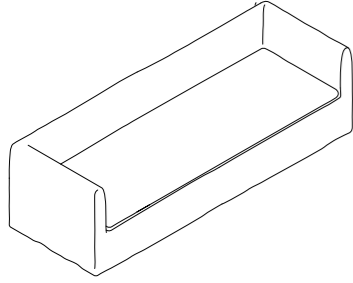
CANAPÉ-LIT BOHO 240 Lin Stone Washed Crocodile • OREILLERS Lin Lavé Boho



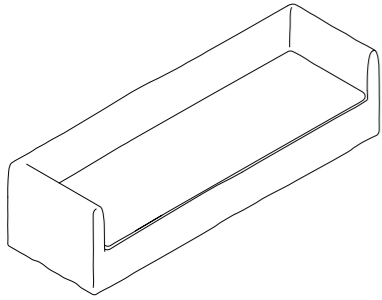
CANAPÉ-LIT BOHO 240 Lin Stone Washed Argile • COUSSINS Lin Stone Washed argile + Lin Wabi Sabi Les Roses Spritz

CANAPÉS COMBO DÉHOUSSABLES

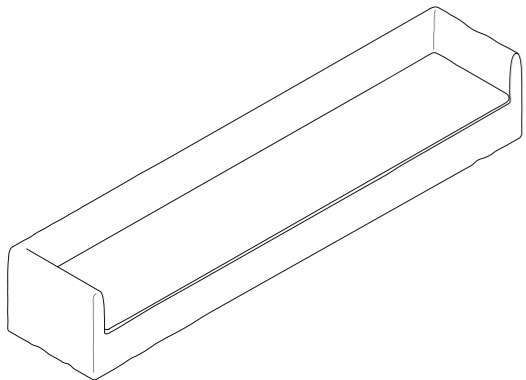
Longueur x Profondeur x Hauteur en centimètres
Length x Depth x Height in centimeters



CANAPÉ BOHO COMBO 264
264 x 97 x 80 cm



CANAPÉ BOHO COMBO 304
304 x 97 x 80 cm



CANAPÉ BOHO COMBO 424
424 x 97 x 80 cm



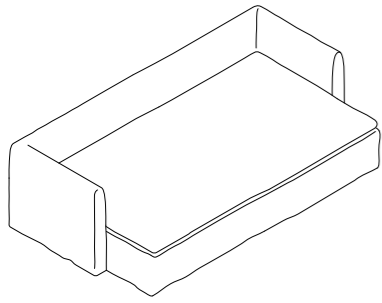
CANAPÉ BOHO COMBO 264 Toile Belsize Upcyclée Tourterelle • **COUSSINS** Toile Belsize Upcyclée Tourterelle



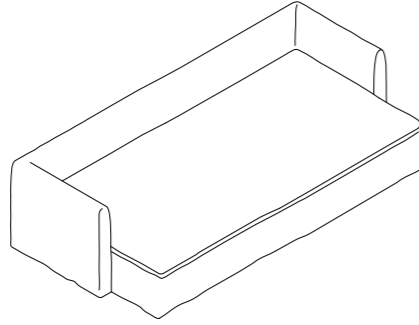
MÉRIDIENNE BOHO COMBO PLAYGROUND 230 Velours Vintage Havane • COUSSINS Velours Vintage Havane+ Chèvre du Tibet Cappuccino

MÉRIDIENNES COMBO PLAYGROUND DÉHOUSSABLES

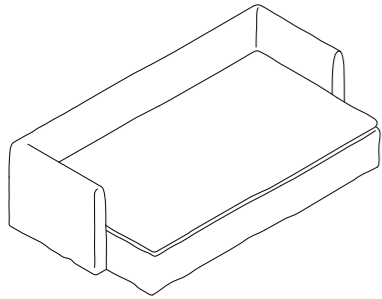
Longueur x Profondeur x Hauteur en centimètres
Length x Depth x Height in centimeters



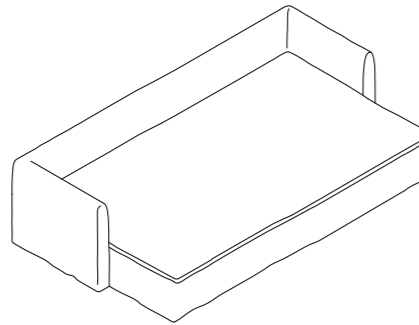
MÉRIDIENNE BOHO COMBO PLAYGROUND 230
230 x 145 x 80 cm



MÉRIDIENNE BOHO COMBO PLAYGROUND 270
270 x 145 x 80 cm



MÉRIDIENNE BOHO COMBO PLAYGROUND 230 XL
230 x 165 x 80 cm



MÉRIDIENNE BOHO COMBO PLAYGROUND 270 XL
270 x 165 x 80 cm



MÉRIDIENNE BOHO COMBO PLAYGROUND 270 XL Toile Nomade Kaki • COUSSINS Toile Nomade Kaki + Toile Rustique + Lin Wabi Sabi Les Roses Crème



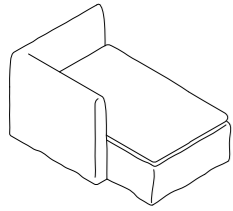
MÉRIDIENNE BOHO 80 XL G Toile Bouclette Havane • CHAUFFEUSE BOHO 120 Toile Bouclette Argile

COUSSINS Toile Bouclette Havane+ Toile Bouclette Argile + Mouton Bouclette Havane + Mouton Bouclette Blush

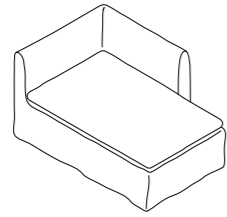
MODULES MÉRIDIANES DÉHOUSSABLES

Longueur x Profondeur x Hauteur en centimètres

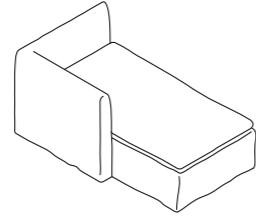
Length x Depth x Height in centimeters



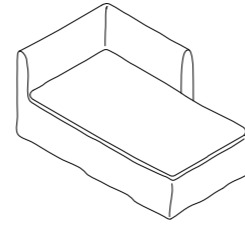
MÉRIDIENNE BOHO 80 G
95 x 145 x 80 cm



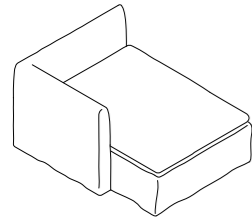
MÉRIDIENNE BOHO 80 D
95 x 145 x 80 cm



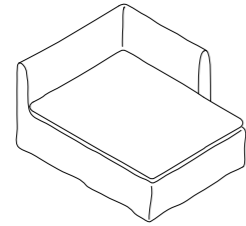
MÉRIDIENNE BOHO 80 XL G
95 x 165 x 80 cm



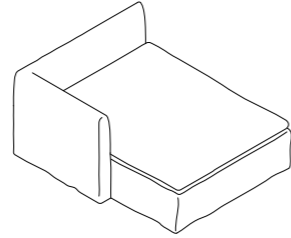
MÉRIDIENNE BOHO 80 XL D
95 x 165 x 80 cm



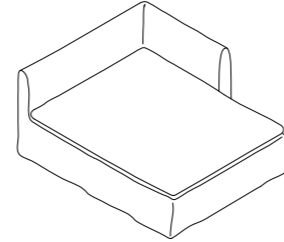
MÉRIDIENNE BOHO 100 G
115 x 145 x 80 cm



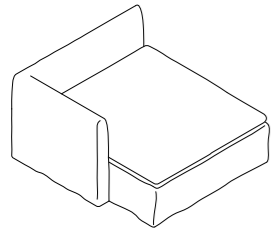
MÉRIDIENNE BOHO 100 D
115 x 145 x 80 cm



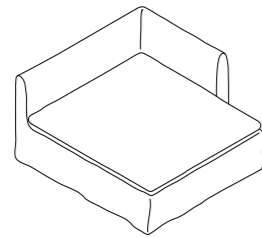
MÉRIDIENNE BOHO 100 XL G
115 x 165 x 80 cm



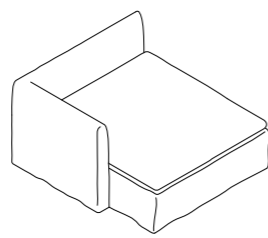
MÉRIDIENNE BOHO 100 XL D
115 x 165 x 80 cm



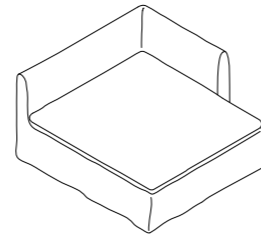
MÉRIDIENNE BOHO 120 G
135 x 145 x 80 cm



MÉRIDIENNE BOHO 120 D
135 x 145 x 80 cm



MÉRIDIENNE BOHO 120 XL G
135 x 165 x 80 cm



MÉRIDIENNE BOHO 120 XL D
135 x 165 x 80 cm



MÉRIDIENNE BOHO 80 XL G Toile Nomade Naturel • COUSSINS Toile Nomade Naturel + Toile Rustique Byzance+ Toile Bivouac

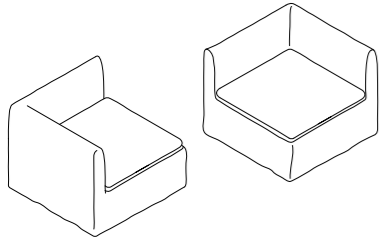


POUF BOHO 80 • CHAUFFEUSE BOHO 80 • CHAUFFEUSE BOHO 80 HUB ANGLE G/D • BANQUETTE BOHO 200 • MÉRIDienne BOHO 80 XL D Lin Stone Washed Blanc

CHAUFFEUSE BOHO 80 Toile Nomade Terracotta • COUSSINS Lin Stone Washed + Toile Nomade + Toile Wooly + Toile Bouclette + Lin Wabi Sabi

MODULES CHAUFFEUSES D'ANGLE HUB DÉHOUSSABLES

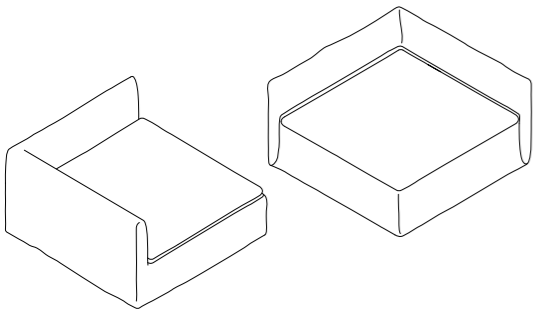
Longueur x Profondeur x Hauteur en centimètres
Length x Depth x Height in centimeters



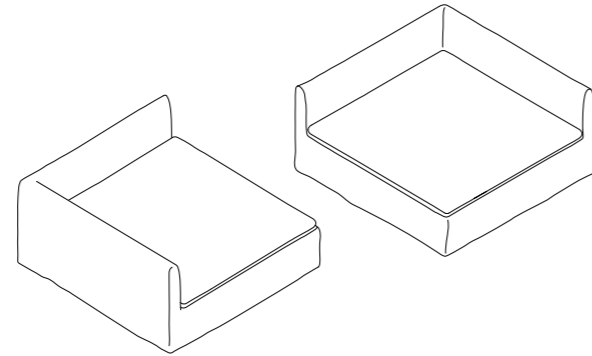
CHAUFFEUSE BOHO HUB 80 ANGLE D/G
97 x 97 x 80 cm

MODULES CHAUFFEUSES D'ANGLE LOUNGE COMBO HUB DÉHOUSSABLES

Longueur x Profondeur x Hauteur en centimètres
Length x Depth x Height in centimeters



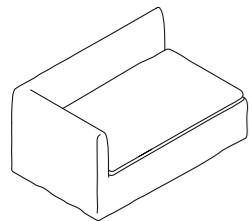
CHAUFFEUSE BOHO LOUNGE COMBO HUB 145 ANGLE D/G
145 x 145 x 80 cm



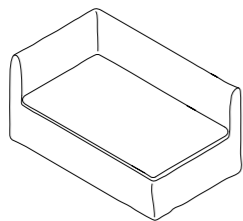
CHAUFFEUSE BOHO LOUNGE COMBO HUB 165 ANGLE D/G
165 x 165 x 80 cm

MODULES CHAUFFEUSES D'ANGLE TRANS DÉHOUSSABLES

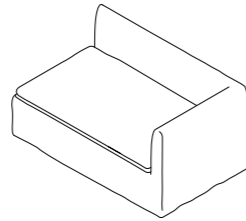
Longueur x Profondeur x Hauteur en centimètres
Length x Depth x Height in centimeters



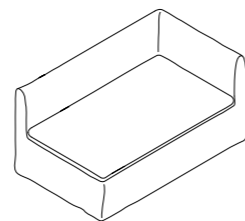
CHAUFFEUSE BOHO TRANS 145 ANGLE G
145 x 97 x 80 cm




CHAUFFEUSE BOHO TRANS 145 ANGLE G
145 x 97 x 80 cm



CHAUFFEUSE BOHO TRANS 145 ANGLE D
145 x 97 x 80 cm



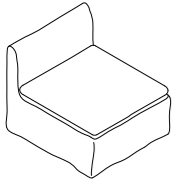
CHAUFFEUSE BOHO TRANS 145 ANGLE D
145 x 97 x 80 cm



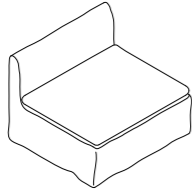
CHAUFFEUSE BOHO HUB 80 ANGLE G/D + COMPOSITION MODULABLE BOHO Lin Stone Washed Blanc • COUSSINS Lin Stone Washed Blanc + Toile Formentera

MODULES CHAUFFEUSES & BANQUETTES DÉHOUSSABLES

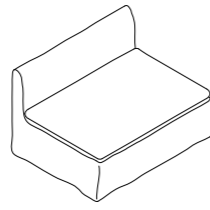
Longueur x Profondeur x Hauteur en centimètres
Length x Depth x Height in centimeters



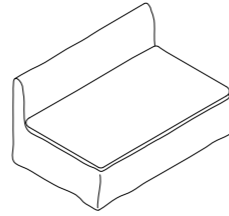
CHAUFFEUSE BOHO 80
80 x 97 x 80 cm



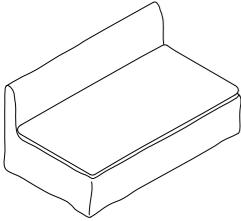
CHAUFFEUSE BOHO 100
100 x 97 x 80 cm



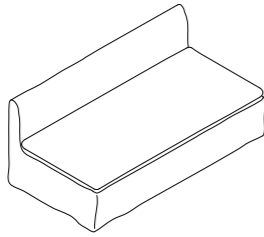
CHAUFFEUSE BOHO 120
120 x 97 x 80 cm



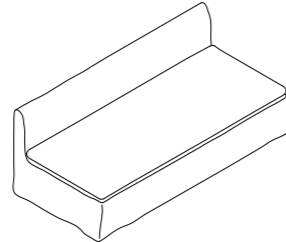
BANQUETTE BOHO 140
140 x 97 x 80 cm



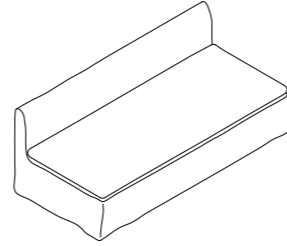
BANQUETTE BOHO 160
160 x 97 x 80 cm



BANQUETTE BOHO 180
180 x 97 x 80 cm



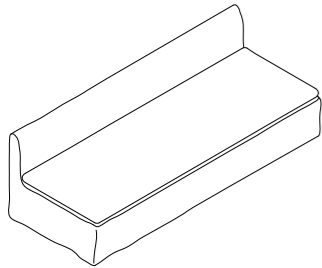
BANQUETTE BOHO 200
200 x 97 x 80 cm



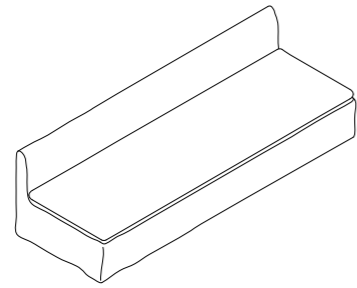
BANQUETTE BOHO 240
240 x 97 x 80 cm

MODULES BANQUETTES COMBO DÉHOUSSABLES

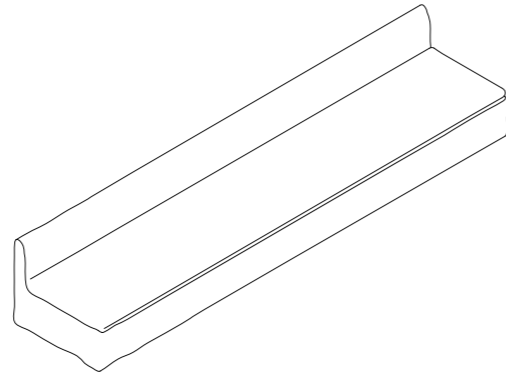
Longueur x Profondeur x Hauteur en centimètres
Length x Depth x Height in centimeters



BANQUETTE BOHO COMBO 240
240 x 97 x 80 cm



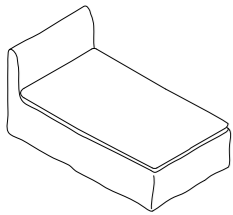
BANQUETTE BOHO COMBO 280
280 x 97 x 80 cm



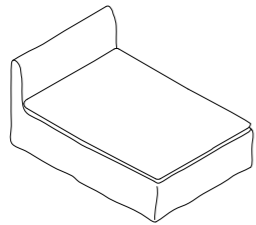
BANQUETTE BOHO COMBO 400
400 x 97 x 80 cm

MODULES CHAUFFEUSES & BANQUETTES LOUNGE DÉHOUSSABLES

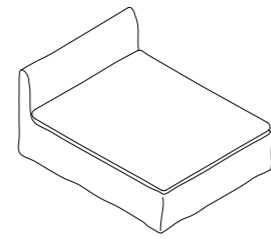
Longueur x Profondeur x Hauteur en centimètres
Length x Depth x Height in centimeters



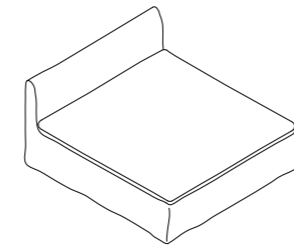
CHAUFFEUSE BOHO LOUNGE 80
80 x 145 x 80 cm



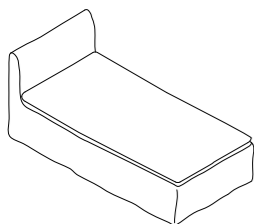
CHAUFFEUSE BOHO LOUNGE 100
100 x 145 x 80 cm



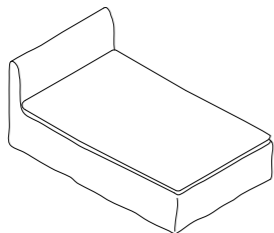
CHAUFFEUSE BOHO LOUNGE 120
120 x 145 x 80 cm



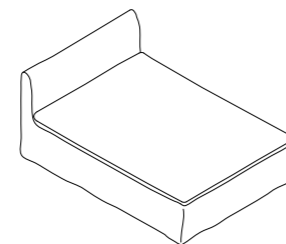
BANQUETTE BOHO LOUNGE 140
140 x 145 x 80 cm



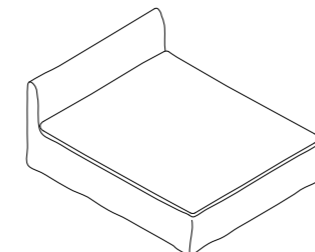
CHAUFFEUSE BOHO LOUNGE 80 XL
80 x 165 x 80 cm



CHAUFFEUSE BOHO LOUNGE 100 XL
100 x 165 x 80 cm



CHAUFFEUSE BOHO LOUNGE 120 XL
120 x 165 x 80 cm



BANQUETTE BOHO LOUNGE 140 XL
140 x 165 x 80 cm

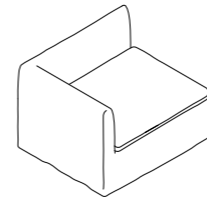


BANQUETTE BOHO 200 Lin Stone Washed Blanc • **COUSSINS** Lin Wabi Sabi Imprimé Forest Vibes + Jacquard Stone Washed Kilim Avocat

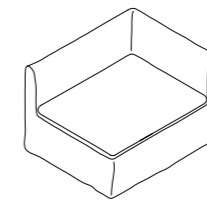


MODULES CHAUFFEUSES & BANQUETTES D'ANGLE DÉHOUSSABLES

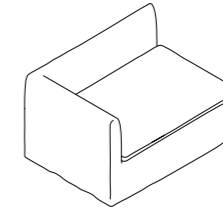
Longueur x Profondeur x Hauteur en centimètres
 Length x Depth x Height in centimeters



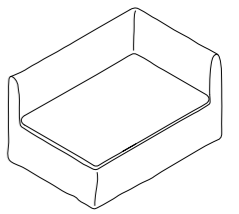
CHAUFFEUSE BOHO 100 ANGLE G
 112 x 97 x 80 cm



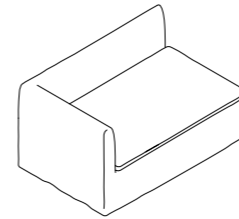
CHAUFFEUSE BOHO 100 ANGLE D
 112 x 97 x 80 cm



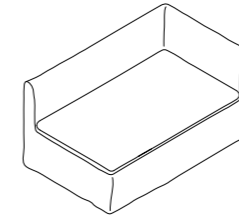
CHAUFFEUSE BOHO 120 ANGLE G
 132 x 97 x 80 cm



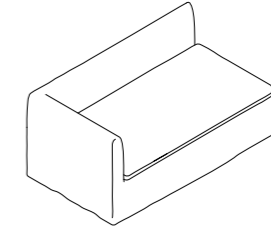
CHAUFFEUSE BOHO 120 ANGLE D
 132 x 97 x 80 cm



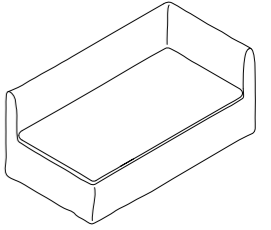
BANQUETTE BOHO 140 ANGLE G
 152 x 97 x 80 cm



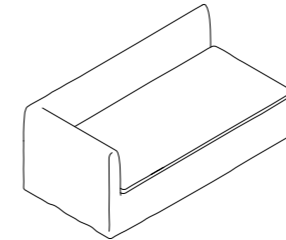
BANQUETTE BOHO 140 ANGLE D
 152 x 97 x 80 cm



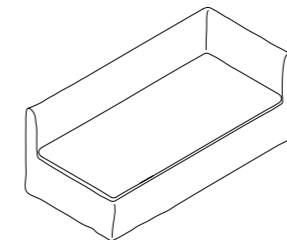
BANQUETTE BOHO 160 ANGLE G
 172 x 97 x 80 cm2



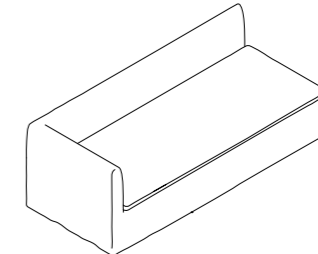
BANQUETTE BOHO 160 ANGLE D
 172 x 97 x 80 cm2



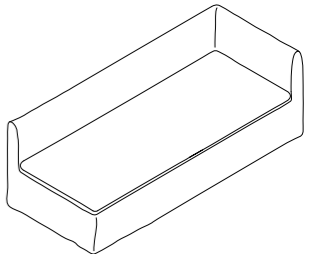
BANQUETTE BOHO 180 ANGLE G
 192 x 97 x 80 cm



BANQUETTE BOHO 180 ANGLE D
 192 x 97 x 80 cm



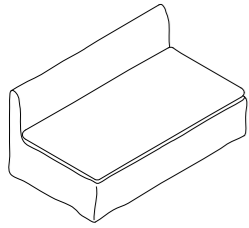
BANQUETTE BOHO 200 ANGLE G
 212 x 97 x 80 cm2



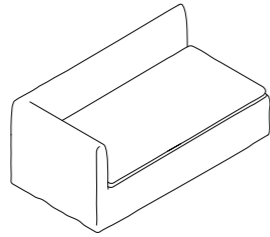
BANQUETTE BOHO 200 ANGLE D
 212 x 97 x 80 cm2

BANQUETTES-LITS 160 MODULABLES DÉHOUSSABLES

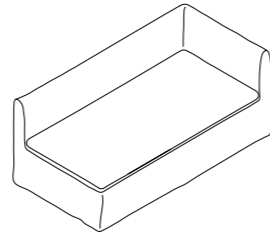
Longueur x Profondeur x Hauteur en centimètres / Length x Depth x Height in centimeters
 Mécanisme de Lit en acier vernis époxy haute résistance. Sommier à lattes en bois et sangles
 Matelas déhoussable 10 cm d'épaisseur (Mousse à Mémoire de Forme & Mousse Haute Résilience)



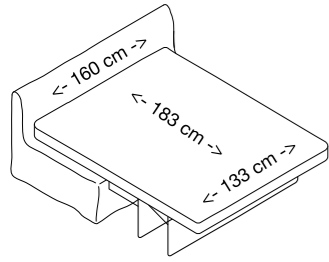
BANQUETTE-LIT BOHO 160
160 x 97 x 80 cm



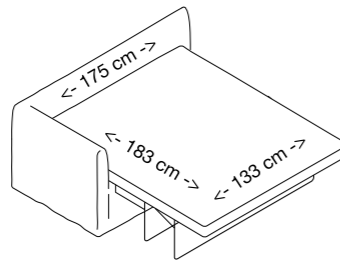
BANQUETTE-LIT BOHO 160 ANGLE G
175 x 97 x 80 cm



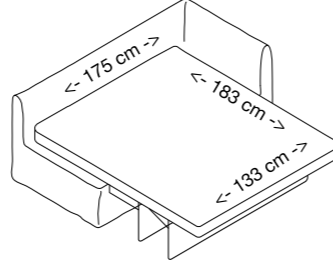
BANQUETTE-LIT BOHO 160 ANGLE D
175 x 97 x 80 cm



BANQUETTE-LIT BOHO 160
160 x 225 x 80 cm



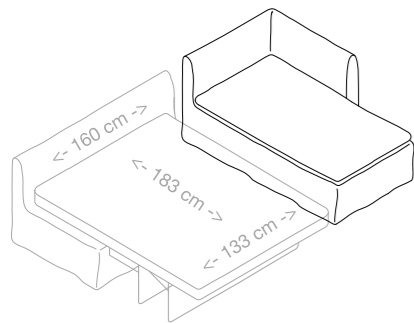
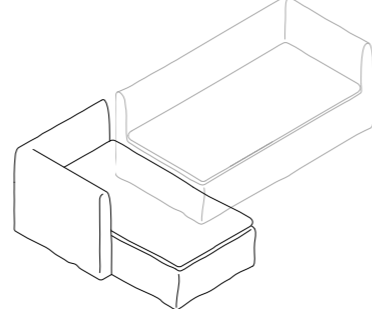
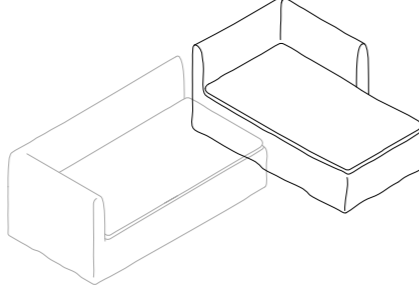
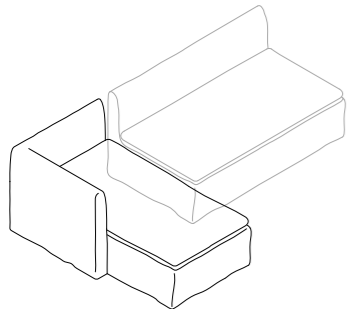
BANQUETTE-LIT BOHO 160 ANGLE G
175 x 225 x 80 cm



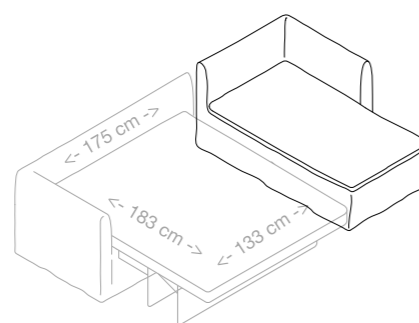
BANQUETTE-LIT BOHO 160 ANGLE D
175 x 225 x 80 cm

MÉRIDIENNES POUR BANQUETTES-LITS 160 MODULABLES DÉHOUSSABLES

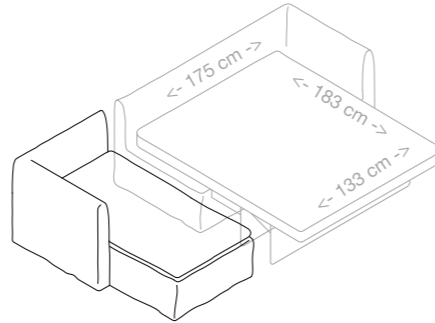
Longueur x Profondeur x Hauteur en centimètres
 Length x Depth x Height in centimeters



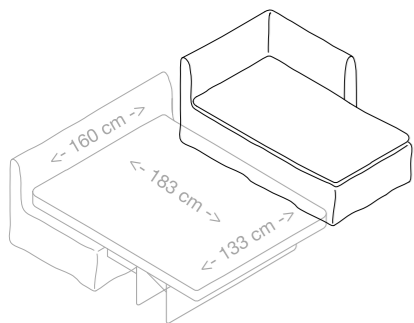
MÉRIDIENNE POUR BANQUETTE-LIT 160 BOHO 80 G & D
95 x 150 x 80 cm



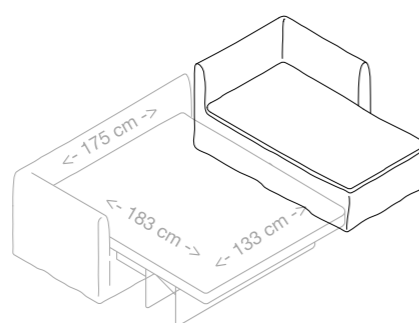
MÉRIDIENNE POUR BANQUETTE-LIT 160 BOHO 80 D
95 x 150 x 80 cm



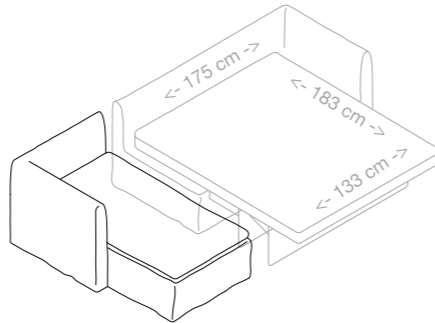
MÉRIDIENNE POUR BANQUETTE-LIT 160 BOHO 80 G
95 x 150 x 80 cm



MÉRIDIENNE POUR BANQUETTE-LIT 160 BOHO 80 XL G & D
95 x 170 x 80 cm



MÉRIDIENNE POUR BANQUETTE-LIT 160 BOHO 80 XL D
95 x 170 x 80 cm



MÉRIDIENNE POUR BANQUETTE-LIT 160 BOHO 80 XL G
95 x 170 x 80 cm

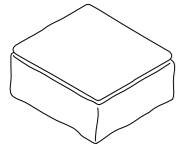
mur en chaux brossée nuagée • RMDV59 CAVIAR • collection maison de vacances x ressource



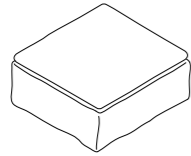
MÉRIDIENNE POUR BANQUETTE-LIT BOHO 80 XL G • BANQUETTE-LIT BOHO 160 Lin Stone Washed Blush • COUSSINS Lin Stone Washed + Lin Wabi Sabi Les Roses

POUFS & DAY BED DÉHOUSSABLES

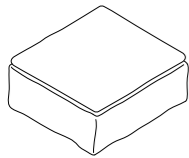
Longueur x Profondeur x Hauteur en centimètres
Length x Depth x Height in centimeters



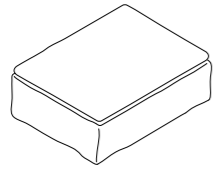
POUF BOHO 80
80 x 97 x 48 cm



POUF BOHO 97 HUB
97 x 97 x 48 cm



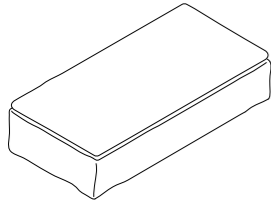
POUF BOHO 100
100 x 97 x 48 cm



POUF BOHO 120
120 x 97 x 48 cm

DAY BED DÉHOUSSABLE

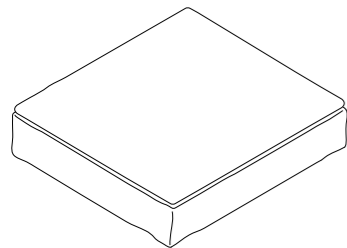
Longueur x Profondeur x Hauteur en centimètres
Length x Depth x Height in centimeters



DAY BED BOHO 200
200 x 97 x 48 cm

DAY BED COMBO DÉHOUSSABLE

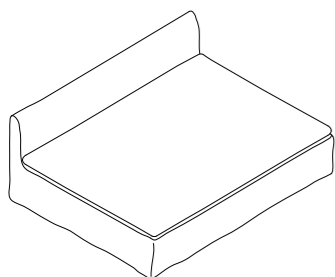
Longueur x Profondeur x Hauteur en centimètres
Length x Depth x Height in centimeters



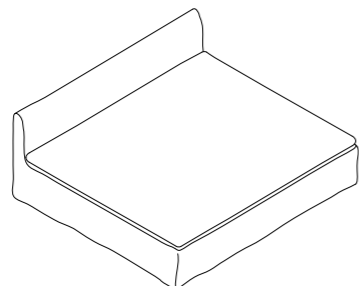
DAY BED BOHO COMBO PLAYGROUND 200
200 x 194 x 48 cm

MODULES BANQUETTES COMBO LOUNGE DÉHOUSSABLES

Longueur x Profondeur x Hauteur en centimètres
Length x Depth x Height in centimeters



BANQUETTE BOHO COMBO LOUNGE 200
200 x 145 x 80 cm



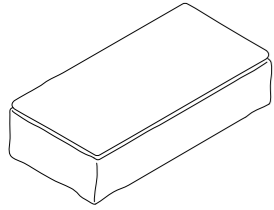
BANQUETTE BOHO COMBO LOUNGE 200 XL
200 x 165 x 80 cm



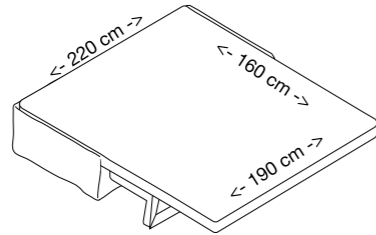
DAY BED BOHO 200 Lin Stone Washed Saugé • COUSSINS Lin Stone Washed Saugé & Kaki Bourdons Ton sur Ton

NIGHT & DAY BED DÉHOUSSABLE

Longueur x Profondeur x Hauteur en centimètres / Length x Depth x Height in centimeters
 Mécanisme de Lit Lampolet® en acier vernis époxy haute résistance. Sommier en treillis métallique
 Matelas déhoussable 10 cm d'épaisseur (Mousse à Mémoire de Forme & Mousse Haute Résilience)



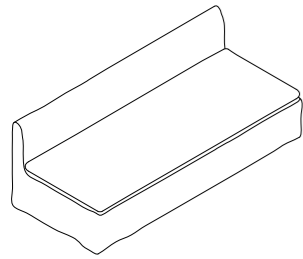
NIGHT & DAY BED BOHO 220
 220 x 90 x 48 cm



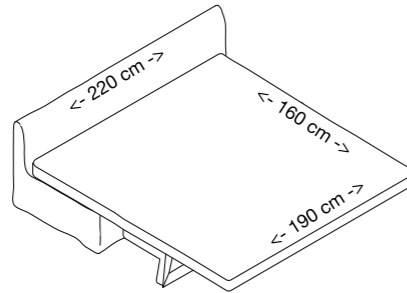
NIGHT & DAY BED BOHO 220
 220 x 165 x 48 cm

BANQUETTE-LIT 220 MODULABLE DÉHOUSSABLE

Longueur x Profondeur x Hauteur en centimètres / Length x Depth x Height in centimeters
 Mécanisme de Lit Lampolet® en acier vernis époxy haute résistance. Sommier en treillis métallique
 Matelas déhoussable 10 cm d'épaisseur (Mousse à Mémoire de Forme & Mousse Haute Résilience)



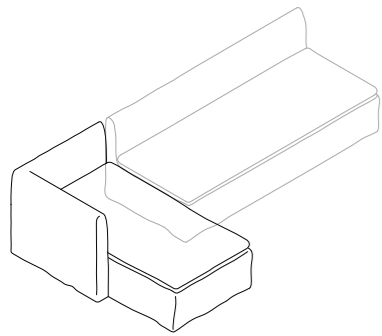
BANQUETTE-LIT BOHO 220
 220 x 100 x 80 cm



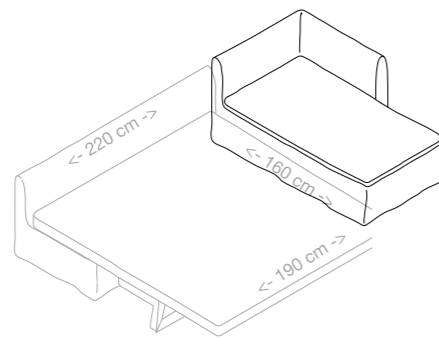
BANQUETTE-LIT BOHO 220
 220 x 180 x 80 cm

MÉRIDIENNES POUR BANQUETTES-LITS 220 MODULABLES DÉHOUSSABLES

Longueur x Profondeur x Hauteur en centimètres / Length x Depth x Height in centimeters



MÉRIDIENNE POUR BANQUETTE-LIT BOHO 80 XL G
 95 x 170 x 80 cm



MÉRIDIENNE POUR BANQUETTE-LIT BOHO 80 XL D
 95 x 170 x 80 cm

mur en chaux brossée nuagée • RMDV02 ARUM • collection maison de vacances x ressource



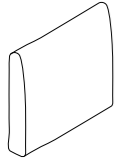
BANQUETTE-LIT BOHO 220 Lin Stone Washed Blanc • OREILLERS Lin Lavé Basic



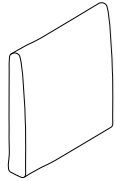
TÊTE DE LIT BOHO 240 Toile Nomade Kaki • OREILLERS Lin Lavé Basic • COUETTE COCOON Lin Lavé Froissé

TÊTES DE LIT DÉHOUSSABLES

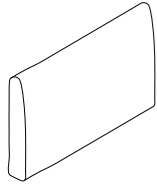
Longueur x Hauteur x Épaisseur en centimètres
Length x Height x Thickness in centimeters



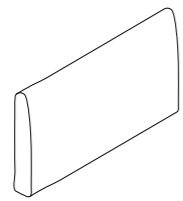
TÊTE DE LIT BOHO 90 LOW
90 x 95 x 15 cm



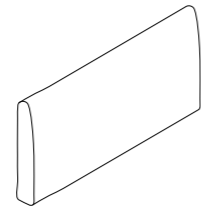
TÊTE DE LIT BOHO 90
90 x 110 x 15 cm



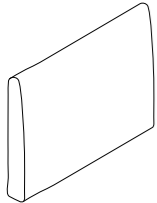
TÊTE DE LIT BOHO 140 LOW
140 x 95 x 15 cm



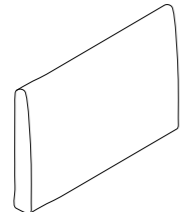
TÊTE DE LIT BOHO 160 LOW
160 x 95 x 15 cm



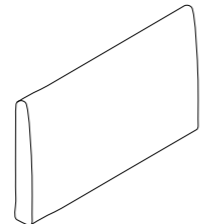
TÊTE DE LIT BOHO 180 LOW
180 x 95 x 15 cm



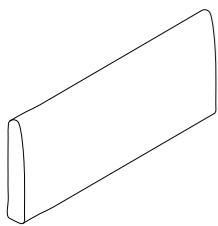
TÊTE DE LIT BOHO 140
140 x 110 x 15 cm



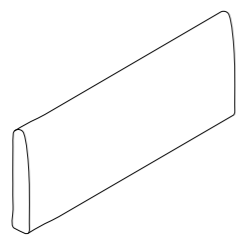
TÊTE DE LIT BOHO 160
160 x 110 x 15 cm



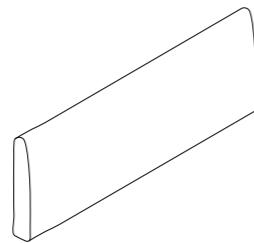
TÊTE DE LIT BOHO 180
180 x 110 x 15 cm



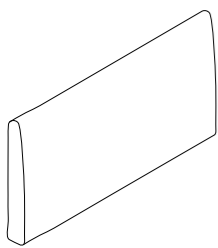
TÊTE DE LIT BOHO 200 LOW
200 x 95 x 15 cm



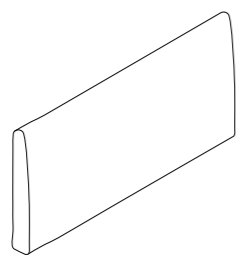
TÊTE DE LIT BOHO 220 LOW
220 x 95 x 15 cm



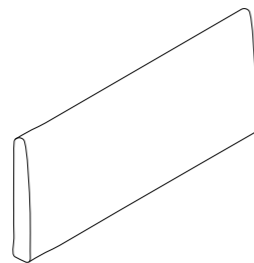
TÊTE DE LIT BOHO 240 LOW
240 x 95 x 15 cm



TÊTE DE LIT BOHO 200
200 x 110 x 15 cm



TÊTE DE LIT BOHO 220
220 x 110 x 15 cm



TÊTE DE LIT BOHO 240
240 x 110 x 15 cm



TÊTE DE LIT BOHO 200 LOW Toile Nomade Kaki • **COUSSINS** Toile Cyclade • **OREILLERS** Lin Lavé Basic

FICHE TECHNIQUE & LEXIQUE COLLECTION BOHO

Structure

Structure entièrement déhoussable réalisée en Hêtre massif, contreplaqué et panneaux de particules recouverts de mousse Haute Résilience d'une densité de 30 kg / m³. Pieds en bois massif démontables.

Une tolérance de 3 % est acceptée sur toutes les dimensions.

Modèles convertibles

Tous nos modèles convertibles sont dotés d'un mécanisme de lit en tubes d'acier haute résistance protégés par un vernis époxy posé au four. Ils sont équipés de sommiers à lattes de bois, lattes de bois et sangles, ou en treillis métallique selon les modèles. Les matelas sont entièrement déhoussables. Housse du matelas en viscose et polyester renforcée par une épaisseur de 1 cm de Mousse à Mémoire de Forme. Cœur du matelas en double épaisseur de mousses Haute Résilience d'une densité de 30 et 35 kg / m³. L'épaisseur du matelas varie selon les modèles.

Assise & Coussin d'assise

Assise constituée de ressorts plats zigzag et d'un matelas de 7 cm de ressorts ensachés sous d'un bloc de mousse Haute Résilience d'une densité de 30 kg / m³. Le coussin d'assise inclus dans le prix est entièrement déhoussable. Couche supérieure en plumes contenues en sachets anti-migration. Couche inférieure en fibres de silicone. Cœur constitué de de Mousse Haute Résilience de densité de 23 kg / m³. Pour la Banquette de Table nous avons adapté la hauteur de la structure d'assise aux standards des tables de salon et le maintien à cet usage en supprimant les ressorts encapsulés et en remplaçant la plume par du latex pour un assise plus dynamique.

Coussins

Les coussins ne sont pas inclus dans le prix du canapé. Vous devez les choisir et les commander en fonction de vos goûts et de vos besoins. Si vous souhaitez des coussins dans le même tissu que le canapé, il est impératif de le faire au moment de la commande du canapé afin de pouvoir les réaliser dans un tissu provenant du même bain de teinture.

Modules

La jonction des éléments modulables se fait en utilisant les pinces crocodile métalliques placées sous les modules.

Angles Hub & Trans

Les modèles Chauffeuse Boho 80 Hub Angle D/G, Chauffeuse Boho Lounge Combo 80 Hub Angle D/G, Chauffeuse Boho Lounge Combo 80 XL Hub Angle D/G et Chauffeuse Boho Curve Angle 90 sont les seuls éléments qui servent de jonction pour les angles entre des éléments de profondeur identique. Il faut choisir le modèle de Chauffeuse Boho Hub Angle D/G en fonction de la profondeur de l'assise des autres éléments. Tous les modèles de Chauffeuse Boho Hub Angle D/G permettent d'assurer les angles Droit ou Gauche. Il n'y donc pas besoin de préciser si le module sera placé à droite ou à gauche.

Pour faire un angle entre des éléments de profondeur 97 et 145 cm, il faut choisir l'élément Chauffeuse Boho Trans 145 D ou G. La position de l'angle doit donc être spécifiée.

La Banquette de Table 175 Angle G ou D peut quant à elle se connecter directement à la Banquette de Table 200 sans avoir besoin d'un HUB.

Combo

Les modèles Combo permettent d'associer deux modules en réalisant un modèle de taille double avec une seule housse pour les deux structures et un seul coussin d'assise.



BANQUETTE BOHO LOUNGE 140 Velours Royal Ocre

COUSSINS Velours Royal Ocre + Lin Wabi Sabi Imprimé Jardin Secret Ocre • TABLE BASSE UPSIDE OVALE TPM60 Acier Peint Texturé Blanc

TECHNICAL SHEET & LEXICON BOHO COLLECTION

Structure

Fully removable cover on a structure made of massive Beech, plywood and particle boards recovered with a High Resilient Foam of 30 kg / m³ density. Removable feet in massive wood.

A tolerance of 3% is applied to all dimensions.

Sofa beds models

All our sofa beds mechanisms are made in high resistance cold rolled steel tubes and finished with an epoxy resin oven baked. They come with wood slats, wood slats and bands or weld-mesh springs according to the model. All mattresses have a removable cover in viscose and polyester fully quilted with 1 cm of Memory Foam. The Heart of the mattress is made of a two-ply High Resilience Foams of 30 and 35 kg / m³ density. Thickness of mattress according to the model.

Seating & Seat Cushion

Seating part supported by a double combined system of zigzag springs and pocketed springs placed under a thick layer of High Resilience Foam of 30 kg / m³ density. The Seat Cushion included in the price with a fully removable cover. It's Heart is made with a High Resilient Foams of 23 kg / m³ density. Lower part in silicon fibers, and covered with a layer of encapsulated feathers. For the Banquette de Table, we've adapted the height of the seat structure to the standards of dining tables and the support for this use by removing the encapsulated springs and replacing the feather with latex for a more dynamic seat..

Cushions

The cushions are not included in the price of the sofa. You must choose and order them according your needs and your taste. If you want cushions in the same fabric as the sofa you must imperatively order them when you order the sofa so they will be made using the same colour batch.

Modular Elements

The junction of all modular elements will be done using the metallic crocodile clips placed under these elements.

Angles Hub & Trans

The elements Chauffeuse Boho 80 Hub Angle D/G, Chauffeuse Boho Lounge Combo 80 Hub Angle D/G, Chauffeuse Boho Lounge Combo 80 XL Hub Angle D/G and Chauffeuse Boho Curve Angle 90 will be the only ones to be used as junction for the angles of elements with the same depth. This element must be chosen according to the depth of the other elements. The elements Boho Hub Angle D/G and Boho Curve Angle 90 can be used as Right (D) or Left (G) angle. No need to specify its position. To make an angle between elements of depth 97 and 145 cm, the Boho Trans 145 Right (D) or Left (G) must be chosen. The position of the corner must therefore be specified.

The Banquette de Table 175 Angle L or R can be connected directly to the Banquette de Table 200 without the need for a Hub.

Combo

The Combo elements offer the possibility to combine two elements in a double size element but with only one fabric cover and one seat cushion.



BANQUETTE DE TABLE BOHO 200 Velours Royal Ocre

TABOURETS DE TABLE BOHO Velours Royal Ocre • COUSSINS Velours Royal Ocre • TABLE UPSIDE RECTANGULAIRE TPM210 Acier Peint Texturé Blanc

FICHA TÉCNICA Y LÉXICO COLECCIÓN BOHO

Estructura

Estructura totalmente desenfundable realizada en madera de haya maciza, contrachapado y tableros de madera recubiertos en espuma de alta densidad con una resistencia de 30kg/m³. Patas desmontables en madera maciza.

Se aplica una tolerancia del 3% a todas las dimensiones.

Modelos convertibles

Todos nuestros modelos convertibles tienen un mecanismo de cama hecho de tubos de acero de alta resistencia protegidos por un barniz epoxi pasado por el horno. Están equipados con somieres de láminas de madera, listones y correas de madera, o en malla de alambre según el modelo. Los colchones son totalmente extraíbles. Funda de colchón de viscosa y poliéster reforzado con un espesor de 1 cm de espuma con memoria de forma. Corazón del colchón en doble espesor de espuma de Alta Resiliencia con una densidad de 30 y 35 kg / m³. El grosor del colchón varía según el modelo.

Asiento & Cojín Asiento

Asiento formado por un doble sistema de muelles de 7cm en zigzag y encapsulados bajo un colchón de espuma de alta densidad con una resistencia de 30 Kg / m³. Cojín totalmente desenfundable incluido en el precio. La parte superior de plumas encapsuladas y fibras de silicona, la parte central del mismo en espuma de alta densidad, con una resistencia de 23 Kg / m³. Para la Banquette de Table, hemos adaptado la altura de la estructura del asiento a los estándares de las mesas de salón y el soporte para este uso eliminando los muelles encapsulados y sustituyendo la pluma por látex para conseguir un asiento más dinámico.

Cojines

Los cojines no están incluidos en el precio del sofá. Debe esconderlos y pedirlos en función de sus gustos y necesidades. Si desea los cojines en la misma tela que el sofá, es imperativo que los pida en el momento del pedido del sofá para poder realizarlo en un tejido proveniente del mismo baño de tintura.

Ángulos Hub y Trans

Los elementos Chauffeuse Boho 80 Hub Angle D/G, Chauffeuse Boho Lounge Combo 80 Hub Angle D/G, Chauffeuse Boho Lounge Combo 80 XL Hub Angle D/G o Chauffeuse Boho Curve Angle 90 deberán ser usados como elementos de unión para los ángulos de todas las combinaciones entre los elementos de la misma profundidad. Hay que elegir el modelo de Chauffeuse Boho Hub Angle D/G en función de la profundidad del asiento de los otros elementos. Los elementos Chauffeuse Boho Hub Angle D/G o Chauffeuse Boho Curve Angle 90 pueden ser usado como ángulo derecho (D) o como ángulo izquierdo (G). No necesita una posición específica.

Para realizar un ángulo entre elementos de profundidad 97 y 145 cm, debe elegirse el elemento Boho Trans 145 D o G. Por lo tanto, debe especificarse la posición de la esquina.

La Banqueta de Mesa 175 Ángulo L o R puede conectarse directamente a la Banqueta de Mesa 200 sin necesidad de un HUB.

Combo

Los elementos Combo ofrecen la posibilidad de combinar dos elementos aumentando la medida pero con sólo una funda y un cojín de asiento.



CANAPÉ BOHO 240 Toile Nomade Argile

COUSSINS Toile Nomade Argile + Lin Wabi Sabi Imprimé Jardin Secret Ocre & Bois de Rose + Chèvre du Tibet Bois de Rose

ES TIEMPO DE SENTARSE, SENCILLAMENTE

Cuando todo va demasiado rápido y que nada perdura porque la moda busca sin cesar a arrastrarnos en su huida hacia adelante. Cuando todo se vuelve complicado a fuerza de buscar efectos de estilo y de forma olvidando el sentido y la función de las cosas. Cuando el diseño nos invita a deshacernos de lo que tenemos más que a acomodarnos combinando lo nuevo con lo anciano. Cuando la oferta en el mercado nunca ha parecido tan abundante pero donde realmente nadie nos deja la elección. Cuando nos decimos que esta carrera loca se ha vuelto realmente cansina, es tiempo de sentarse, sencillamente.

La colección BOHO ha nacido de este deseo de encontrar la función primitiva de las cosas a través de formas simples e intemporales. Un sillón, una banqueta, un sofá, sirven primero a sentarse confortablemente. Hemos optado entonces por una estructura en haya macizo y paneles de partículas con una sentada llevada por un doble sistema de muelles situados bajo un buen espesor de espuma de alta densidad. Y para que el confort sea perfecto hemos añadido un cojín de asiento constituido de una bajo capa de fibras de silicona, de un corazón de espuma de alta densidad y de una capa superior en plumas dentro de bolsas anti-migración.

Pero para que un objeto nos sirva sin nunca “esclavizarnos” necesita ser práctico. Es por ello que la colección BOHO es totalmente desenfundable y puede desvestirla y vestirla en pocos segundos en función de sus necesidades de mantenimiento o de sus ganas de cambio. Es por ello también que sus elementos modulares son configurables al infinito para responder a todas sus condiciones de medidas, ángulos y vueltas.

En fin, para que un objeto no nos dicte su ley, necesita ser acogedor. Es por ello que todos los elementos de la colección BOHO vienen dotados de un confortable respaldo y de una bella profundidad de asiento de 82,5 cm que les permitirá instalar todos los cojines que ya tenga y de añadir aquellos que desee.

Fuerte de sus 97 modelos y de sus 175 posibilidades de color y materia, la colección BOHO les da mas de 17000 razones de venir a sentarse con nosotros, sencillamente...

PARA LOS COJINES, OS TOCA JUGAR A VOSOTROS !

Si todos los elementos de nuestras colecciones Boho y Gypset se venden sin cojines es porque no podíamos obligarnos a imponerlos. En primer lugar porque algunos de vosotros poseen ya numerosos cojines Maison de Vacances y que no queríamos venderos productos que no necesitéis.

Pero también porque pensamos que para que vuestra casa siga siendo única tenéis que poder crear un sofá que se os parezca. Para ello podéis escoger entre las 11 tallas de cojines y los 350 referencias de colores y materias que proponemos en nuestra colección general y que fabricamos sobre encargo para ustedes en nuestros talleres de Bretaña. Son así mas de 3000 posibilidades de cojines que se les proponen.

Entonces, lisos o impresos en contraste o en camafeo, cuadrados o rectangulares, mezclando gordos y pequeños, jugando el lado abundante o depurado, ¡ para la elección de los cojines, os toca jugar a vosotros !

Y SI NOS GUARDARAIIS PARA ESTA NOCHE...

Porque sabemos que la vida esta hecha de deseos, pero tambien de necesidades, porque sabemos que las soluciones de unos no responden obligatoriamente a los problemas de los otros, porque no entendemos porqué habria que escoger entre un sofá bonito que nos gusta y un sofá cama que nos da un servicio, hemos decidido de ampliar un poco mas todavia la colección BOHO para ofrecerles un conjunto de soluciones que respondan a todas vuestras necesidades de ofrecer camas suplementarias consiguiendo preservar el espíritu Bohème Chic de su salon.

La colección de sofás cama BOHO responde a las mismas exigencias que la colección BOHO tradicional. Las estructuras de los canapes han sido hechas con los mismos materiales : haya macizo, y espuma de muy alta resistencia. Simplemente los hemos adaptado para que pueda integrar un sistema de cama. Las formas, las proporciones, el confort, todo ha sido reservado. No era cuestion que transformandose en una cama, nuestro sofá dejase de ser un verdadero BOHO.


No era cuestion tampoco que el sofá cama BOHO, no responda a todo lo que usted pudiese ansiar de una solución de cama tradicional. Por ello hemos optado por mecanismos con probada fiabilidad .Todas son en acero tubular de alta resistencia reforzado por un barniz epoxi pasado al horno. Según que modelos, los somiers de la cama son con listones de madera, listones y correas de madera o con malla de alambre. Para los colchones decidimos no estar satisfechos con la oferta de los fabricantes de estructuras. Por lo tanto, encargamos los colchones que nos parecían más adecuados. Totalmente extraíbles, reforzados con un espesor de espuma viscoelástica con memoria de forma todos nuestros colchones tienen un doble núcleo de espuma de alta resiliencia con una densidad de 35 y 30 kg / m³

Nos les queda pues mas que elegir la solución que mejor se adapte a sus necesidades y a la configuración de su sala de estar. Para esto, hemos agregado la función de dormir a 9 de nuestros modelos BOHO. Desde el sillón pequeño hasta el banco grande, desde los 3 tamaños de sofás hasta la composición modular, incluida el day bed, tenemos todo previsto. Entonces, a partir de ahora, ¡ no tendrás ninguna razón para no guardarnos para pasar la noche !



BANQUETTE BOHO 200 • Toile Nomade Kaki • COUSSINS Toile Nomade + Toile Bivouac

TOILE IN & OUTDOOR LIDO - CATÉGORIE C



CANVAS IN & OUTDOOR LIDO

140 cm • 485 g / m² • 40 000 Martindale
73 % polypropylène, 27 % Polyester

1 : Off White • 2 : Naturel • 3 : Chanvre • 4 : Ecorce • 5 : Argile
6 : Havane • 7 : Denim* • 8 : Charbon

☰ ☹ ☱ ☲ ☳ ☴ ☵ ☶ ☷ Solidité Lumière 7

TOILE IN & OUTDOOR MENORCA - CATÉGORIE C



CANVAS IN & OUTDOOR MENORCA

140 cm • 450 g / m² • 35 000 Martindale
95 % polypropylène, 5 % Polyester

1 : Blanc • 2 : Off White • 3 : Naturel • 4 : Chanvre • 5 : Ecorce • 6 : Argile
7 : Havane • 8 : Indigo* • 9 : Charbon

☰ ☹ ☱ ☲ ☳ ☴ ☵ ☶ ☷ Solidité Lumière 7

TOILE IN & OUTDOOR RIVA - CATÉGORIE B



CANVAS IN & OUTDOOR RIVA

140 cm • 430 g / m² • 35 000 Martindale
100 % polypropylène

1 : Blanc • 2 : Off White • 3 : Corde • 4 : Cappuccino • 5 : Stone
6 : Argile • 7 : Nori • 8 : Navy

☰ ☹ ☱ ☲ ☳ ☴ ☵ ☶ ☷ Solidité Lumière 7

TOILE IN & OUTDOOR ISCHIA - CATÉGORIE D



CANVAS IN & OUTDOOR ISCHIA

140 cm • 590 g / m² • 30 000 Martindale
80 % polypropylène, 20 % Polyester

1 : Off White • 2 : Fior di Latte • 3 : Corde • 4 : Cappuccino • 5 : Ocre
6 : Olive

☰ ☹ ☱ ☲ ☳ ☴ ☵ ☶ ☷ Solidité Lumière 7

INDOOR FABRICS TO DRESS UP THE BOHO SEATS, SOFA BEDS & HEADBOARDS COLLECTION


LIN STONE WASHED · CATÉGORIE B



STONE WASHED LINEN
140 cm • 430 g / m² • 25 000 Martindale
100 % Linen

- 1 : Charbon • 2 : Encre • 3 : Canard • 4 : Bleu Nuit • 5 : Paon
6 : Cactus • 7 : Sauge • 8 : Castor • 9 : Ecorce • 10 : Perle
11 : Camouflage • 12 : Kaki • 13 : Eléphant • 14 : Crocodile
15 : Asphalte • 16 : Noir

☒ ☒ ☒ ☒ ☒ Solidité Lumière 4/5



STONE WASHED LINEN
140 cm • 430 g / m² • 25 000 Martindale
100 % Linen

- 17 : Blanc • 18 : Crème • 19 : Fior di Latte • 20 : Naturel • 21 : Ciment
22 : Sable • 23 : Havane • 24 : Bronze • 25 : Ocre • 26 : Blush
27 : Bois de Rose • 28 : Sienne • 29 : Terracotta • 30 : Argile
31 : Henné • 32 : Ambre

CHENILLE SOFT WASHED · CATÉGORIE B



SOFT WASHED CHENILLE
140 cm • 550 g / m² • 25 000 Martindale
72 % Linen, 14 % Viscose, 14 % Cotton

- 1 : Off White • 2 : Bois de Rose • 3 : Chianti • 4 : Rouille • 5 : Ambre • 6 : Ocre
7 : Canard • 8 : Paon* • 9 : Indigo • 10 : Avocat • 11 : Carbone
12 : Noir • 13 : Kaki • 14 : Écorce • 15 : Ciment

☒ ☒ ☒ ☒ ☒ Solidité Lumière 4

TOILE BELSIZE UPCYCLÉE · CATÉGORIE D



CANVAS BELSIZE UPCYCLED

140 cm • 820 g / m² • 25 000 Martindale

60 % Cotton Recycled, 40 % Cotton

1 : Blanc • 2 : Tourterelle • 3 : Fior di Latte • 4 : Ciment • 5 : Kaki • 6 : Havane
7 : Cappuccino • 8 : Blush • 9 : Argile • 10 : Ambre • 11 : Amaretto







 Solidité Lumière 4

LIN WABI SABI STONE WASHED · CATÉGORIE F



WABI SABI STONE WASHED LINEN

140 cm • 730 g / m² • 20 000 Martindale

100 % Linen

1 : Blanc • 2 : Ciment • 3 : Naturel • 4 : Ambre • 5 : Argile • 6 : Blush
7 : Havane • 8 : Ocre • 9 : Bronze • 10 : Crocodile








 Solidité Lumière 4/5

TOILE DE LIN VINTAGE · CATÉGORIE C



VINTAGE LINEN CANVAS

140 cm • 760 g / m² • 45 000 Martindale


90 % Lin, 10 % Nylon

1 : Blanc • 2 : Off White • 3 : Naturel • 4 : Kaki • 5 : Miel • 6 : Havane

7 : Blush • 8 : Brownie • 9 : Canard* • 10 : Pétrole*

☒ ☒ ☒ ☒ ☒ Solidité Lumière 4/5

TOILE FORMENTERA · CATÉGORIE D



CANVAS FORMENTERA

140 cm • 680 g / m² • 50 000 Martindale

50 % Linen, 24 % Cotton, 15 % Bamboo, 11 % Nylon

1 : Blanc • 2 : Nude • 3 : Argile • 4 : Paille • 5 : Bronze • 6 : Cappuccino

7 : Ciment • 8 : Écorce • 9 : Kaki • 10 : Canard • 11 : Ardoise*

12 : Charbon

☒ ☒ ☒ ☒ ☒ Solidité Lumière 4

CHENILLE VINTAGE · CATÉGORIE C



CHENILLE VINTAGE
 140 cm • 780 g / m² • 35 000 Martindale
 46 % Linen, 28 % Viscose, 18 % Cotton 8 % Polyamide
 1 : Off White • 2 : Ciment • 3 : Nude • 4 : Blush • 5 : Henné • 6 : Curry
 7 : Bronze • 8 : Havane • 9 : Écorce • 10 : Brownie*

☒ ☒ ☒ ☒ ☒ Solidité Lumière 4/5

TOILE TUFTÉE UPCYCLÉE · CATÉGORIE C



TUFTED CANVAS UPCYCLED
 140 cm • 785 g / m² • 30 000 Martindale
 95 % Cotton Recycled, 5 % Polyester Recycled
 1 : Crème • 2 : Cappuccino • 3 : Rusty • 4 : Kaki • 5 : Écorce • 6 : Castor
 7 : Brownie*

☒ ☒ ☒ ☒ ☒ Solidité Lumière 4/5

TOILE BOUCLETTE - CATÉGORIE D



CANVAS BOUCLETTE


138 cm • 500 g / m² • 25 000 Martindale

70 % Cotton, 15 % Acrylic, 10 % Polyester-Polyamide, 5 % Wool

1 : Blanc* • 2 : Blush* • 3 : Havane* • 4 : Ocre* • 5 : Canard*
6 : Avocat* • 7 : Charbon* • 8 : Écorce* • 9 : Ciment*

☒ ☒ ☒ ☒ ☒ ☒ ☒ ☒ ☒ Solidité Lumière 4/5

TOILE NOMADE - CATÉGORIE G



CANVAS NOMADE

140 cm • 625 g / m² • 21 000 Martindale

47 % Linen, 20 % Jute, 17 % Cotton, 16 % Viscose

1 : Naturel • 2 : Écorce • 3 : Kaki • 4 : Argile • 5 : Terracotta
6 : Henné • 7 : Ocre • 8 : Bronze • 9 : Avocat • 10 : Canard • 11 : Indigo
12 : Charbon

☒ ☒ ☒ ☒ ☒ ☒ ☒ ☒ ☒ Solidité Lumière 4

INDOOR FABRICS TO DRESS UP THE BOHO SEATS, SOFA BEDS & HEADBOARDS COLLECTION

VELOURS ROYAL - CATÉGORIE D




ROYAL VELVET

140 cm • 560 g / m² • 50 000 Martindale
55 % Viscose, 45 % Cotton

1 : Ciment • 2 : Bronze • 3 : Nude • 4 : Terracotta • 5 : Blush • 6 : Havane
7 : Bruyère • 8 : Chianti • 9 : Argile • 10 : Ambre • 11 : Ocre • 12 : Cuivre
13 : Spritz • 14 : Pastèque • 15 : Baiser

☒ ☒ ☒ ☒ ☒ ☒ Solidité Lumière 5



ROYAL VELVET

140 cm • 560 g / m² • 50 000 Martindale
55 % Viscose, 45 % Cotton

16 : Charbon • 17 : Écorce • 18 : Ardoise • 19 : Kaki • 20 : Absinthe
21 : Avocat • 22 : Forest • 23 : Cactus • 24 : Anthracite • 25 : Canard
26 : Monte-Carlo • 27 : Paon • 28 : Bleu Nuit • 29 : Noir

VELOURS VINTAGE - CATÉGORIE E



VINTAGE VELVET

140 cm • 435 g / m² • 25 000 Martindale
74 % Cotton, 26 % Polyester

1 : Crème* • 2 : Blush* • 3 : Bruyère* • 4 : Havane* • 5 : kaki*

☒ ☒ ☒ ☒ ☒ ☒ Solidité Lumière 4

LIN WABI SABI IMPRIMÉ · CATÉGORIE H



PRINTED WABI SABI LINEN

140 cm • 850 g / m2 • 45 000 Martindale
100 % Linen

1 : Bogolan Henné • 2 : Bogolan Argile • 3 : Bogolan Savane
4 : Bogolan kaki • 5 Bogolan Arabica • 6 Bogolan Indigo
7 : Bogolan Charbon

☒ ☒ ☒ ☒ ☒ ☒ ☒ Solidité Lumière 4/5

LIN WABI SABI IMPRIMÉ · CATÉGORIE H



PRINTED WABI SABI LINEN

140 cm • 850 g / m2 • 45 000 Martindale
100 % Linen

1 : Jardin Secret Orgeat • 2 : Jardin Secret Ocre • 3 : Jardin Secret Bronze
4 : Jardin Secret Havane • 5 : Jardin Secret Blush
6 : Jardin Secret Bois de Rose • 7 : Jardin Secret Chianti

☒ ☒ ☒ ☒ ☒ ☒ ☒ Solidité Lumière 4/5

LIN WABI SABI IMPRIMÉ · CATÉGORIE H




PRINTED WABI SABI LINEN

140 cm • 850 g / m2 • 45 000 Martindale
100 % Linen

1 : Les Roses Crèmes • 2 : Les Roses Thé • 3 : Les Roses Ocre
4 : Les Roses Spritz • 5 : Les Roses Magenta

☒ ☒ ☒ ☒ ☒ ☒ ☒ Solidité Lumière 4/5

LIN WABI SABI IMPRIMÉ · CATÉGORIE H



PRINTED WABI SABI LINEN

140 cm • 850 g / m2 • 45 000 Martindale
100 % Linen

1 : Impérial Bouquet

☒ ☒ ☒ ☒ ☒ ☒ ☒ Solidité Lumière 4/5

designed with love by emmanuelle fouks & nicolas mauriac



Head Office & Showroom

4 Rue de Cléry 75002 Paris France
+33 (0)1 45 57 25 33 / info@maisondevacances.com

Shop Cléry

4 Rue de Cléry 75002 Paris France
+33 (0)1 42 86 94 69 / shop.clery@maisondevacances.com

www.maisondevacances.com